

РЕПУБЛИЧКИ ФОНД ЗА ЗДРАВСТВЕНО ОСИГУРАЊЕ

ИЗВЕШТАЈ О ФИНАНСИЈСКОМ ПОСЛОВАЊУ
РЕПУБЛИЧКОГ ФОНДА ЗА ЗДРАВСТВЕНО ОСИГУРАЊЕ ЗА 2016. ГОДИНУ

Београд, април 2017. године

САДРЖАЈ

УВОД	4
1. ПРИХОДИ И ПРИМАЊА	4
1.1. Приходи од доприноса за обавезно здравствено осигурање	8
1.2. Трансфери од буџета	8
1.3. Други приходи	9
1.4. Меморандумске ставке за рефундацију расхода	10
1.5. Трансфери од организација обавезног социјалног осигурања	10
1.6. Примања од продаје нефинансијске имовине и примања од задуживања и продаје финансијске имовине	11
1.7. Преглед остварених прихода и примања у 2016. у односу на 2015. годину	11
2. РАСХОДИ И ИЗДАЦИ	12
2.1. Расходи здравствене заштите	17
2.1.1. Расходи за примарну, секундарну и терцијарну здравствену заштиту	18
2.1.2. Остали расходи здравствене заштите	21
2.1.3. Измирене обавезе по закљученим уговорима са даваоцима здравствених услуга.....	24
2.2. Накнаде осигураним лицима	25
2.3. Расходи спровођења здравственог осигурања	26
2.4. Издаци за отплату главнице и набавку финансијске имовине	28
2.5. Преглед извршених расхода и издатака у 2016. у односу на 2015. годину	29
3. ПРИХОДИ И ПРИМАЊА И РАСХОДИ И ИЗДАЦИ ЗДРАВСТВЕНИХ УСТАНОВА	29
4. ДОБРОВОЉНО ЗДРАВСТВЕНО ОСИГУРАЊЕ	33
5. ПРИХОДИ И РАСХОДИ ПО ФИЛИЈАЛАМА	35
5.1. Приходи по филијалама Фонда	36
5.2. Расходи по филијалама Фонда	36
6. СТАЊЕ ОБАВЕЗА И ПОТРАЖИВАЊА ФОНДА	37
7. ОБАВЕЗЕ ЗА БОЛОВАЊА, ПОМАГАЛА И ПУТНЕ ТРОШКОВЕ	41
7.1. Обавезе по основу боловања	41
7.2. Обавезе по основу издатих помагала осигураним лицима	44
7.3. Обавезе по основу накнаде превоза за коришћење здравствене заштите (путни трошкови)	46

8. ПРИХОДИ И ПРИМАЊА И РАСХОДИ И ИЗДАЦИ У ПЕРИОДУ 2012. - 2016. ГОДИНА	47
8.1. Приходи и примања	47
8.2. Расходи и издаци	48
9. ОБАВЕЗЕ И ПОТРАЖИВАЊА ЗДРАВСТВЕНИХ УСТАНОВА ИЗ ПЛАНА МРЕЖЕ	49
9.1. Стање обавеза здравствених установа	49
9.2. Стање потраживања здравствених установа	51

УВОД

Републички фонд за здравствено осигурање (у даљем тексту: Фонд) је правно лице са статусом организације за обавезно здравствено осигурање у коме се остварују права из здравственог осигурања и обезбеђују средства за њихово остваривање.

Законом о здравственом осигурању ("Службени гласник РС", бр. 107/05, 109/05 - исправка, 57/11, 110/12 - одлука УС, 119/12, 99/14, 123/14, 126/14 - одлука УС, 106/15 и 10/16 - др. закон; у даљем тексту: Закон), уређена су права из обавезног здравственог осигурања запослених и других грађана, обухваћених обавезним здравственим осигурањем, организација и финансирање обавезног здравственог осигурања, добровољно здравствено осигурање и друга питања од значаја за систем здравственог осигурања.

Утврђено је да су запослени и други грађани, обавезно здравствено осигурани (осигураници) и да тим осигурањем обезбеђују себи и члановима својих породица (осигурана лица) право на здравствену заштиту, право на накнаде и друга права утврђена Законом.

Приход Фонда чине средства:

- доприноса за обавезно здравствено осигурање,
- премије за добровољно здравствено осигурање које организује и спроводи Фонд,
- од имовине којом располаже Фонд,
- домаћих и иностраних кредита и зајмова,
- друга средства, у складу са законом.

Средства Фонда могу се користити само за намене одређене Законом, и то:

- за остваривање права осигураних лица из обавезног здравственог осигурања,
- за унапређивање система здравственог осигурања,
- за остваривање права осигураних лица из добровољног здравственог осигурања које организује и спроводи Фонд,
- за подмиривање трошкова спровођења здравственог осигурања,
- за друге расходе у складу са Законом.

Чланом 78. Закона о буџетском систему („Службени гласник РС“, бр. 54/09, 73/10, 101/10, 101/11, 93/12, 62/13, 63/13 - испр. 108/13, 142/14, 68/15 - др. закон, 103/15 и 99/16) прописано је да организације за обавезно социјално осигурање до 30. априла доносе одлуке о завршним рачунима организација за обавезно социјално осигурање, усвајају извештаје о извршењу финансијских планова и подносе их Управи за трезор; Фонд контролише, сравњује податке из годишњих извештаја о извршењу финансијског плана корисника средстава који се налазе у његовој надлежности, консолидује податке и саставља консолидовани годишњи извештај о извршењу финансијског плана, који подноси Управи за трезор.

Финансијски план Републичког фонда за здравствено осигурање за 2016. годину („Службени гласник РС“, број 104/15; у даљем тексту: Финансијски план за 2016. годину) сачињен је у складу са параметрима утврђеним од стране Министарства финансија, у складу са којима су укупни приходи и примања и укупни расходи и издаци планирани у износу од 219.600,00 милиона динара.

У члану 47. став 2. Закона о буџетском систему утврђено је да ако у току фискалне године дође до повећања расхода или смањења прихода, буџет се уравнотежује смањењем планираних расхода или увођењем нових прихода.

Одлуком о изменама Финансијског плана Републичког фонда за здравствено осигурање за 2016. годину („Службени гласник РС“, број 100/16, у даљем тексту: Ребаланс) планирани су укупни приходи и примања и расходи и издаци у висини од

221.700,00 милиона динара, што је за 2.100,00 милиона динара више у односу на Финансијски план за 2016. годину.

Најважнији разлози због којих је било потребно приступити изради Ребаланса су:

- недовољно опредељена средства за исплату 35% накнаде зараде услед привремене спречености за рад преко 30 дана у вези са одржавањем трудноће, која се обезбеђују у буџету,
- конверзија потраживања Фонда по основу доприноса за здравствено осигурање у трајни улог Фонда у капиталу на основу закључака Владе Републике Србије,
- повећање расхода за здравствене картице за 500 милиона динара у оквиру апропријације 426000 – Материјал, као последица знатно већих прихода Фонда по основу уплате осигураних лица за замену исправа здравственог осигурања од расхода по основу фактурисаних картица и потребе да се планирани расходи за ову намену смање у 2017. години.

Имајући у виду да у Финансијском плану за 2016. годину није било опредељено довољно средстава за исплату 35% накнаде зараде услед привремене спречености за рад преко 30 дана у вези са одржавањем трудноће, која се обезбеђују у буџету, Фонд је упутио иницијативу Министарству здравља и Министарству финансија за обезбеђење додатних средстава у износу од 400,00 милиона динара за ову намену, како би обавезе по основу радничког боловања могле бити измирене у законском року.

Влада Републике Србије донела је Решење о употреби средстава текуће буџетске резерве 05 број: 401-10298/16 од 27.10.2016. године („Службени гласник РС, број 88/16), којим је Фонду одобрен износ од 200,00 милиона динара за исплату 35% накнаде зарада услед привремене спречености за рад преко 30 дана у вези са одржавањем трудноће. По доношењу наведеног решења, Фонд је упутио иницијативу Министарству здравља и Министарству финансија за обезбеђивање додатних 200,00 милиона динара за ову намену. Влада Републике Србије донела је Решење о употреби средстава текуће буџетске резерве 05 број: 401-11138/16 од 29.11.2016. године („Службени гласник РС, број 95/16), којим су Фонду одобрена додатна средства у износу од 200,00 милиона динара за исплату 35% накнаде зарада услед привремене спречености за рад преко 30 дана у вези са одржавањем трудноће.

Одлуке о конверзији потраживања доносе се на основу закључака Владе донетих у складу са одредбама Закона о приватизацији, односно Закона о стечају, којима се државним повериоцима налаже - препоручује конверзија потраживања у трајни улог у капиталу субјекта приватизације. Чланом 2. став 1. тачка 28) Закона о приватизацији дата је дефиниција државних поверилаца, међу којима је са наведеним статусом утврђен Фонд. Чланом 77. став 1. Закона о приватизацији прописано је да се у поступку приватизације, може спровести конверзија потраживања поверилаца у трајни улог субјекта приватизације, ако Влада донесе одлуку о конверзији потраживања државних поверилаца у трајни улог субјекта приватизације, док је чланом 77. став 2. прописано да су државни повериоци дужни да конвертују потраживања у капитал ако је Влада донела одлуку из става 1. овог члана. Имајући у виду цитиране одредбе Управни одбор Фонда је благовремено поступао по достављеним закључцима Владе и доносио одговарајуће одлуке о конверзији потраживања. Као отежавајућу околност у вези са наведеним истичемо да у великом броју случајева записници Пореске управе нису достављани уз закључке Владе, а некада је и самим закључком утврђено да ће потраживања државних поверилаца бити утврђена накнадним записником надлежне организационе јединице Пореске управе. Такође, и када се записником Пореске управе утврди износ дуговања, потраживања Фонда по основу доприноса за здравствено осигурање није могуће издвојити јер су урачуната у исказани износ обједињене наплате доприноса. Наведено указује да су субјекти приватизације ти који би требало да се обрате Пореској управи ради утврђивања износа које дугују својим повериоцима и која ће у коначном бити предмет уговора о конверзији. Уколико сви повериоци субјекта приватизације подрже усвајање УППР и по добијању прецизних података од Пореске управе о појединачним износима дуговања приступа се

закључењу уговора о конверзији између Фонда и субјекта приватизације. Напомињемо да се закључци Владе не објављују у „Службеном гласнику РС“, да није могуће прецизирати колико је таквих закључака донето и за колики број субјеката приватизације, нити колико ће таквих закључака бити достављено на поступање Фонду, тако да се уз све претходно описане тешкоће око утврђивања тачног износа потраживања Фонда не може, осим приближно, изнети пројекција о висини таквих потраживања која су или ће бити предмет конверзије.

Сходно наведеном, Фонд је проценио да је у Ребалансу потребно планирати 1.200,00 милиона динара за конверзију потраживања Фонда по основу доприноса за здравствено осигурање у трајни улог Фонда у капиталу која би се спровела до краја 2016. године код следећих привредних друштава: ФАП а.д. Прибој, „Шумадија“ д.о.о. Крагујевац, „Будућност“ д.о.о. Севојно и „Тигар“ а.д. Пирот.

Закључком од 09.11.2016. године Влада је омогућила подношење захтева за замену здравствених књижица здравственим картицама и преко портала еУправе и преко шалтера ЈП Пошта Србије. Наведени начини подношења захтева омогућили су да већи број осигураних лица изврши уплату накнаде за израду картице, чиме су приходи Фонда у 2016. години битно увећани у односу на расходе за ову намену који су могли бити планирани у Финансијском плану за 2016. годину у складу са достављеним параметрима од стране Министарства финансија. По овом питању је дана 15.11.2016. године одржан састанак у Министарству финансија, којем су присуствовали представници Министарства финансија, Завода за израду новчаница и кованог новца и Фонда, на којем је договорено да се у Ребалансу за 500 милиона повећају расходи спровођења здравственог осигурања на апропријацији 426000 – Материјал, а у оквиру које се извршавају расходи по основу израђених и фактурисаних здравствених картица. Договорено је да, по усвајању Ребаланса, Фонд закључи анекс уговора са Заводом за израду новчаница и кованог новца и на основу истог изврши авансни пренос средстава у наведеном износу, за израду здравствених картица за које је Фонд поднео захтев Заводу за израду новчаница и кованог новца. Наведено је било неопходно и због чињенице да су достављеним параметрима за израду финансијског плана за 2017. годину лимитирани расходи и издаци које је могуће планирати за спровођење здравственог осигурања у оквиру којих се извршавају и наведени расходи. За последња три месеца 2016. године је поднето око четири милиона захтева за исправе здравственог осигурања - здравствене картице.

Дана 15.11.2016. године одржан је састанак у Министарству финансија, на којем је договорено да Фонд може приступити изради Ребаланса којим ће укупни приходи и примања и расходи и издаци бити увећани за 2.100,00 милиона динара, од чега 400,00 милиона динара за исплату 35% накнаде зараде услед привремене спречености за рад преко 30 дана у вези са одржавањем трудноће, 1.200,00 милиона динара за конверзију потраживања Фонда по основу доприноса за здравствено осигурање у трајни улог Фонда у капиталу и 500 милиона динара за здравствене картице у оквиру апропријације 426000 – Материјал.

Управни одбор Фонда је донео Ребаланс на седници одржаној 22. новембра 2016. године.

Након доношења Ребаланса Фонд је закључио анекс уговора са Заводом за израду новчаница и кованог новца и на основу истог извршио авансни пренос средстава у износу од 500 милиона динара, за израду здравствених картица за које је Фонд већ поднео захтев Заводу за израду новчаница и кованог новца.

Анализом реализације Ребаланса, а на основу члана 61. став 11. Закона о буџетском систему и члана 6. Финансијског плана за 2016. годину, донете су одлуке о преусмеравању апропријација за издатке утврђене Финансијским планом за 2016. годину 03 број: 450-8020/16 од 23.12.2016. године и 03 број: 450-8321/16 од 30.12.2016. године.

У складу са Правилником о уговарању здравствене заштите из обавезног здравственог осигурања са даваоцима здравствених услуга за 2016. годину ("Службени гласник РС", бр. 110/15, 3/16, 47/16, 71/16, 95/16 и 100/16; у даљем тексту:

Правилник о уговарању), Фонд је са даваоцима здравствених услуга на подручју Републике Србије закључио уговоре о пружању и финансирању здравствене заштите из обавезног здравственог осигурања.

Коначним обрачуном спроведеним у складу са Правилником о уговарању и Инструкцијом о начину и поступку спровођења коначног обрачуна и усаглашавању рачуноводствених и других евиденција са даваоцима здравствених услуга за 2016. годину утврђена је припадајућа накнада здравственим установама за спровођење здравствене заштите у 2016. години.

У складу са Уредбом о планирању и врсти роба и услуга за које се спроводе централизоване јавне набавке, Фонд је за потребе здравствених установа из Плана мреже здравствених установа, спроводио поступке централизованих јавних набавки (у даљем тексту: ЦЈН).

1. ПРИХОДИ И ПРИМАЊА

Преглед планираних и остварених прихода и примања у 2016. години дат је у следећој табели:

(у 000 динара)

Економска класификација	ПРИХОДИ И ПРИМАЊА	Планирано	Остварено	Индекс
1	2	3	4	4/3x100
700000	ТЕКУЋИ ПРИХОДИ	221.698.930	214.867.208	96,92
720000	СОЦИЈАЛНИ ДОПРИНОСИ	136.300.000	137.282.901	100,72
721000	Доприноси за социјално осигурање	136.300.000	137.282.901	100,72
721100	Доприноси за социјално осигурање на терет запослених	62.636.134	62.977.276	100,54
721200	Доприноси за социјално осигурање на терет послодавца	65.304.120	65.660.507	100,55
721300	Доприноси за социјално осигурање лица која обављају самосталну делатност и незапослених лица	8.236.330	8.519.457	103,44
721400	Доприноси за социјално осигурање који се не могу разврстати	123.416	125.661	101,82
730000	ДОНАЦИЈЕ И ТРАНСФЕРИ	28.600.000	20.340.744	71,12
733000	ТРАНСФЕРИ ОД ДРУГИХ НИВОА ВЛАСТИ	28.600.000	20.340.744	71,12
733100	Текући трансфери од других нивоа власти	28.600.000	20.340.744	71,12
733160	Текући трансфери од других нивоа власти у корист организација обавезног социјалног осигурања	28.600.000	20.340.744	71,12
733161	Текући трансфери од других нивоа власти у корист Републичког фонда за здравствено осигурање	28.600.000	20.340.744	71,12
7331611	Трансфери од буџета за здравствену заштиту лица из члана 22. Закона	668.000	668.000	100,00
7331615	Трансфери од буџета за здравствену заштиту лица оболелих од ретких болести	600.000	600.000	100,00

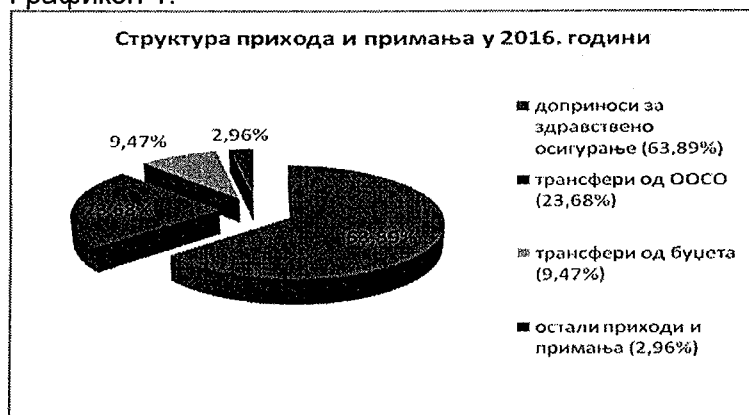
7331616	Трансфери од буџета - 35% накнаде зараде услед привремене спречености за рад преко 30 дана у вези са одржавањем трудноће	1.780.000	1.780.000	100,00
7331617	Трансфери од буџета по основу доприноса за здравствено осигурање за одређена привредна друштва по Закључку Владе	300.000	262.744	87,58
7331618	Трансфери од буџета због смањене стопе доприноса за здравствено осигурање	20.852.000	17.030.000	81,67
7331619	Трансфери од буџета услед очекиваног одлива запослених у здравственим установама	4.400.000		0,00
740000	ДРУГИ ПРИХОДИ	3.987.360	5.684.253	142,56
741000	ПРИХОДИ ОД ИМОВИНЕ	2.000	2.453	122,65
742000	ПРИХОДИ ОД ПРОДАЈЕ ДОБАРА И УСЛУГА	2.358.350	3.986.796	169,05
742100	Приходи од продаје добара и услуга или закупа од стране тржишних организација	6.500	6.487	99,80
742160	Приходи од закупа од стране тржишних организација у корист организација обавезног социјалног осигурања	6.500	6.487	99,80
742200	Таксе и накнаде	25.000	23.545	94,18
742300	Споредне продаје добара и услуга које врше државне нетржишне јединице	2.326.850	3.956.764	170,05
742360	Приходи организација обавезног социјалног осигурања од споредне продаје добара и услуга које врше државне нетржишне јединице	2.326.850	3.956.764	170,05
743000	НОВЧАНЕ КАЗНЕ И ОДУЗЕТА ИМОВИНСКА КОРИСТ	1.010	935	92,57
745000	МЕШОВИТИ И НЕОДРЕЂЕНИ ПРИХОДИ	1.626.000	1.694.069	104,19
745100	Мешовити и неодређени приходи	1.626.000	1.694.069	104,19
745160	Мешовити и неодређени приходи у корист организација обавезног социјалног осигурања	1.626.000	1.694.069	104,19
745161	Мешовити и неодређени приходи у корист Републичког фонда за здравствено осигурање	176.000	202.231	114,90
745166	Средства од 5% бруто премије осигурања од аутоодговорности	1.450.000	1.491.838	102,89
770000	МЕМОРАНДУМСКЕ СТАВКЕ ЗА РЕФУНДАЦИЈУ РАСХОДА	748.100	669.252	89,46
771000	МЕМОРАНДУМСКЕ СТАВКЕ ЗА РЕФУНДАЦИЈУ РАСХОДА	498.100	426.102	85,55
772000	МЕМОРАНДУМСКЕ СТАВКЕ ЗА РЕФУНДАЦИЈУ РАСХОДА ИЗ ПРЕТХОДНЕ ГОДИНЕ	250.000	243.150	97,26

780000	ТРАНСФЕРИ ИЗМЕЂУ БУЏЕТСКИХ КОРИСНИКА НА ИСТОМ НИВОУ	52.063.470	50.890.058	97,75
781000	ТРАНСФЕРИ ИЗМЕЂУ БУЏЕТСКИХ КОРИСНИКА НА ИСТОМ НИВОУ	52.063.470	50.890.058	97,75
781300	Трансфери између организација обавезног социјалног осигурања	52.063.470	50.890.058	97,75
781310	Трансфери од организација обавезног социјалног осигурања у корист Републичког фонда за здравствено осигурање	52.063.470	50.890.058	97,75
781311	Допринос за здравствено осигурање незапослених лица који плаћа Национална служба за запошљавање	2.017.333	1.578.737	78,26
781312	Допринос за здравствено осигурање корисника пензија и корисника других новчаних накнада који плаћа Републички фонд за ПИО за осигуранике запослене	43.805.000	43.216.389	98,66
781313	Трансфери од Републичког фонда за ПИО за осигуранике пољопривреднике у корист Републичког фонда за здравствено осигурање	2.600.000	2.584.380	99,40
781314	Трансфери од Републичког фонда за ПИО за осигуранике самосталних делатности у корист Републичког фонда за здравствено осигурање	2.575.000	2.517.114	97,75
781315	Допринос за здравствено осигурање корисника новчаних накнада из члана 224. Закона о пензијском и инвалидском осигурању	40.000	16.533	41,33
781316	Допринос за здравствено осигурање за лица која остварују накнаду зараде за време привремене спречености за рад (боловање) по прописима о здравственом осигурању, који плаћа Републички фонд за здравствено осигурање	964.637	976.845	101,27
781317	Допринос за здравствено осигурање који плаћа Национална служба за запошљавање по члану 45. Закона о доприносима за обавезно социјално осигурање	61.500	60	0,10
800000	ПРИМАЊА ОД ПРОДАЈЕ НЕФИНАНСИЈСКЕ ИМОВИНЕ	570	476	83,51
810000	ПРИМАЊА ОД ПРОДАЈЕ ОСНОВНИХ СРЕДСТАВА	570	476	83,51

811000	Примања од продаје непокретности	500	471	94,20
812000	Примања од продаје покретне имовине	50	5	10,00
813000	Примања од продаје осталих основних средстава	20		0,00
900000	ПРИМАЊА ОД ЗАДУЖИВАЊА И ПРОДАЈЕ ФИНАНСИЈСКЕ ИМОВИНЕ	500	3.347	669,40
920000	ПРИМАЊА ОД ПРОДАЈЕ ФИНАНСИЈСКЕ ИМОВИНЕ	500	3.347	669,40
921000	Примања од продаје домаће финансијске имовине	500	3.347	669,40
	УКУПНИ ПРИХОДИ И ПРИМАЊА - класе 7, 8 и 9	221.700.000	214.871.031	96,92

Укупни приходи и примања Фонда у 2016. години износе 214.871,03 милиона динара, што је за 6.828,97 милиона динара (3,08%) мање од планираних прихода и примања који износе 221.700,00 милиона динара.

Графикон 1.



У следећој табели исказани су остварени приходи и примања по становнику за 2015. и 2016. годину по најзначајнијим врстама:

(у дин.)

Р. бр.	ПРИХОДИ И ПРИМАЊА	2015. година	2016. година	Индекс
1	2	3	4	4/3x100
1.	Доприноси за здравствено осигурање	18.461	19.102	103,47
2.	Трансфери од организација обавезног социјалног осигурања	7.096	7.081	99,78
3.	Трансфери од буџета	2.899	2.830	97,64
4.	Остали приходи и примања	580	885	152,48
	УКУПНИ ПРИХОДИ И ПРИМАЊА	29.036	29.898	102,97

Извор података за број становника (7.186.862): Републички завод за статистику - Попис за 2011. годину.

Остварени приходи и примања просечно по становнику у 2016. години износе 29.898 динара и већи су у односу на 2015. годину за 862 динара.

1.1. Приходи од доприноса за обавезно здравствено осигурање

Приходи од доприноса за здравствено осигурање остварени су у висини од 137.282,90 милиона динара, што је за 982,90 милиона динара (0,72%) више од плана, који износи 136.300,00 милиона динара.

У оквиру прихода од доприноса реализовани су и приходи по основу Уговора о конверзији потраживања Фонда у капитал „Шумадија“ д.о.о. Крагујевац (38,31 милиона динара) и „Тигар“ а.д. Пирот (28,23 милиона динара).

Приходе од доприноса за здравствено осигурање чине:

- доприноси за здравствено осигурање на терет запослених у износу од 62.977,28 милиона динара, што је за 341,14 милиона динара више од плана (0,54%);
- доприноси за здравствено осигурање на терет послодавца у износу од 65.660,51 милиона динара, што је за 356,39 милиона динара више од плана (0,55%);
- доприноси за здравствено осигурање лица која обављају самосталну делатност и пољопривредника у износу од 8.519,46 милиона динара, што је за 283,13 милиона динара више од плана (3,44%). У оквиру ове врсте доприноса најзначајнији су приходи по основу доприноса за здравствено осигурање самосталних делатности по решењу пореског органа у износу од 2.694,93 милиона динара, приходи по основу доприноса за здравствено осигурање лица која самостално обављају делатност као основно занимање, оснивача, односно чланова привредног друштва у износу од 2.187,12 милиона динара, приходи по основу доприноса за здравствено осигурање лица која самостално обављају делатност самоопорезивањем у износу од 1.790,75 милиона динара, приходи по основу доприноса за здравствено осигурање пољопривредника који се баве пољопривредом ако нису запослени или не обављају самосталну делатност као основно занимање, по решењу Пореске управе, у износу од 1.736,34 милиона динара и др;
- доприноси који се не могу разврстати остварени су у износу од 125,66 милиона динара, што је за 2,24 милиона динара више од плана (1,82%).

Графикон 2.




1.2. Трансфери од буџета

Планирани приходи од буџета за 2016. годину износили су 28.600,00 милиона динара. Фонд је остварио приходе по основу трансфера од буџета у износу од 20.340,74 милиона динара, што је за 8.259,26 милиона динара (28,88%) мање од плана.

Остварени трансфери од буџета износе:

- за здравствену заштиту лица из члана 22. Закона 668,00 милиона динара (100,00% плана),
- за здравствену заштиту лица оболелих од ретких болести 600,00 милиона динара (100,00% плана),
- по основу 35% накнаде зараде услед привремене спречености за рад преко 30 дана у вези са одржавањем трудноће 1.780,00 милиона динара (100,00% плана),
- по основу доприноса за здравствено осигурање за одређена привредна друштва по Закључку Владе 262,74 милиона динара (87,58% плана),
- због смањене стопе доприноса за здравствено осигурање 17.030,00 милиона динара (81,67% плана).

Графикон 3.



Трансфери од буџета услед очекиваног одлива запослених у здравственим установама планирани су у износу од 4.400,00 милиона динара, а у складу са смерницама Министарства финансија за израду Финансијског плана за 2016. годину. Влада Републике Србије је на седници одржаној 03.03.2016. године донела закључак 05 број: 401-2558/2016, којим је дата сагласност да Министарство здравља изврши трансфер средстава Фонду за исплату отпремнина и накнада за вишак запослених у здравственим установама. Министарство здравља донело је Упутство (број: 401-01-16/9/2016-02 од 04.03.2016. године) Фонду за исплату накнада и отпремнина према Закону о начину одређивања максималног броја запослених у јавном сектору на основу поменутог закључка Владе. Овим упутством је утврђено да трансфер средстава за наведене намене неће теретити приходе и расходе утврђене финансијским планом Фонда. Из наведеног разлога, трансфер средстава од буџета по овом основу није евидентиран као приход Фонда у 2016. години. Министарство здравља је у 2016. години трансферисало Фонду средства у износу од 1.027,27 милиона динара за исплату отпремнина и накнада за вишак запослених у здравственим установама. Фонд је извршио пренос средстава за ову намену здравственим установама у износу од 1.025,78 динара. Пренос средстава за ову намену је вршен по захтеву здравствених установа за потребним средствима и сагласности добијене од Министарства здравља. Разлика до укупног износа трансферисаних средстава у износу од 1,49 милиона динара, за коју Министарство здравља није доставило сагласност да су се стекли услови за исплату здравственим установама из средстава опредељених за ову намену, је враћена у буџет.

1.3. Други приходи

Други приходи (приходи од имовине, приходи од продаје добара и услуга, новчане казне и одузета имовинска корист и мешовити и неодређени приходи)

остварени су у висини од 5.684,25 милиона динара, што је за 1.696,89 милиона динара (42,56%) више у односу на план, који износи 3.987,36 милиона динара.

Приходи од продаје добара и услуга остварени су у висини од 3.986,80 милиона динара, што је за 69,05% више од плана, који износи 2.358,35 милиона динара. Овако висок ниво остварења у односу на план резултат је чињенице да је ова група прихода морала бити планирана на нижем нивоу у односу на реално процењено остварење за 2016. годину, због достављених параметара за израду Финансијског плана за 2016. годину од стране Министарства финансија, којима су лимитирани укупни приходи и примања, доприноси за здравствено осигурање и трансфери од буџета, као и због достављених планираних трансфера Републичког фонда за ПИО и Националне службе за запошљавање. Остварене приходе од продаје добара и услуга чине: приходи од издавања здравствених картица (2.124,05 милиона динара), приходи од међународних споразума и конвенција (1.817,47 милиона динара), таксе у корист Фонда (23,55 милиона динара), приходи по основу премије за добровољно осигурање (14,17 милиона динара), приходи од закупа (6,49 милиона динара) и приходи од здравствених књижица (1,08 милиона динара).

Мешовити и неодређени приходи су остварени у висини од 1.694,07 милиона динара, што је за 4,19% више од плана, који износи 1.626,00 милиона динара. У оквиру ове групе прихода најзначајнији су приходи по основу средстава од 5% бруто премије осигурања од аутоодговорности у износу од 1.491,84 милиона динара.

1.4. Меморандумске ставке за рефундацију расхода

Меморандумске ставке за рефундацију расхода остварене су у износу од 669,25 милиона динара, што је за 10,54% мање од плана који износи 748,10 милиона динара.

Меморандумске ставке за рефундацију расхода из текуће године остварене су у износу од 426,10 милиона динара, и то: приходи остварени од Фонда за социјално осигурање војних осигураника (307,51 милиона динара), приход од Фонда за ПИО по основу накнада боловања до изласка на инвалидску комисију (114,22 милиона динара), приходи од накнаде штете по регресном поступку (2,45 милиона динара) и др.

Меморандумске ставке за рефундацију расхода из претходне године остварене су у износу од 243,15 милиона динара, и то: приходи остварени од Фонда за социјално осигурање војних осигураника (165,85 милиона динара), приход од Фонда за ПИО по основу накнада боловања до изласка на инвалидску комисију (16,32 милиона динара), приходи од накнаде штете по регресном поступку (22,86 милиона динара) и др.

1.5. Трансфери од организација обавезног социјалног осигурања

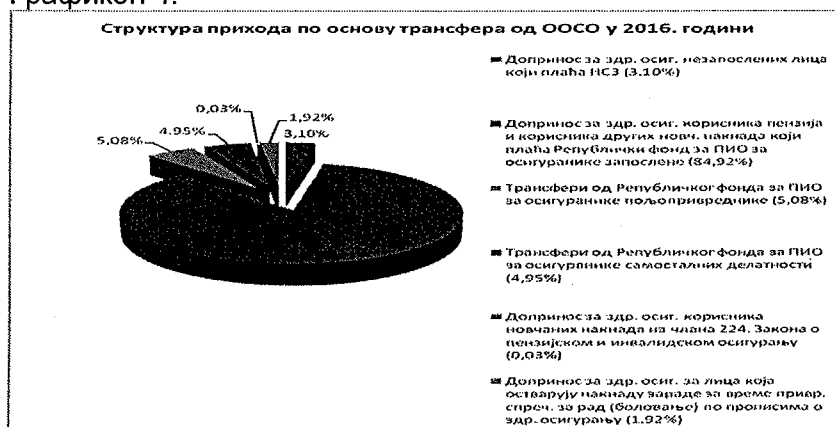
Приходи од трансфера од ООСО остварени су у износу од 50.890,06 милиона динара, што је 97,75% плана, који износи 52.063,47 милиона динара.

Приходе од трансфера од ООСО чине:

- доприноси за здравствено осигурање корисника пензија и корисника других новчаних накнада који плаћа Републички фонд за ПИО за осигуранике запослене у износу од 43.216,39 милиона динара (98,66% плана, који износи 43.805,00 милиона динара).
- трансфери од Републичког фонда за ПИО за осигуранике пољопривреднике у износу од 2.584,38 милиона динара (99,40% плана, који износи 2.600,00 милиона динара).
- трансфери од Републичког фонда за ПИО за осигуранике самосталних делатности у износу од 2.517,11 милиона динара (97,75% плана, који износи 2.575,00 милиона динара).
- доприноси за здравствено осигурање незапослених лица у износу од 1.578,74 милиона динара (78,26% плана, који износи 2.017,33 милиона динара);
- допринос за здравствено осигурање за лица која остварују накнаду зараде за време привремене спречености за рад (боловање) по прописима о

- здравственом осигурању, који плаћа Фонд у износу од 976,85 милиона динара (101,27% плана, који износи 964,64 милиона динара);
- доприноси за здравствено осигурање корисника новчаних накнада из члана 224. Закона о пензијском и инвалидском осигурању (накнаде за инвалиде II и III категорије, накнаде по основу преостале радне способности и др.) у износу од 16,53 милиона динара (41,33% плана, који износи 40,00 милиона динара).
 - допринос за здравствено осигурање који плаћа Национална служба за запошљавање по члану 45. Закона о доприносима за обавезно социјално осигурање, у износу од 0,06 милиона динара (0,10% плана, који износи 61,50 милиона динара). Разлог мање реализације ових прихода у односу на планиране је начин реализације уплате доприноса за здравствено осигурање за лица из члана 45. Закона о доприносима за обавезно социјално осигурање од стране Националне службе за запошљавање, због чега су ови приходи евидентирани на позицији прихода од доприноса, уместо на трансферима од Националне службе за запошљавање. Фонд је указао Пореској управи на проблем везан за разврставање уплаћеног доприноса по наведеном члану закона.

Графикон 4.



1.6. Примања од продаје нефинансијске имовине и примања од задуживања и продаје финансијске имовине

Примања од продаје нефинансијске имовине планирана су у износу од 0,57 милиона динара. Ова примања остварена су у износу од 0,48 милиона динара (83,44% плана) и односе се на уплате по основу уговора о откупу станова и продаје покретне имовине.

Примања од продаје финансијске имовине планирана су у износу од 0,50 милиона динара. Ова примања остварена су у износу од 3,35 милиона динара, од чега су примања по основу продаје домаћих акција и осталог капитала извршених путем принудне продаје 2,98 милиона динара и примања од отплате стамбених кредита запосленима Фонда датих у ранијим годинама 0,37 милиона динара.

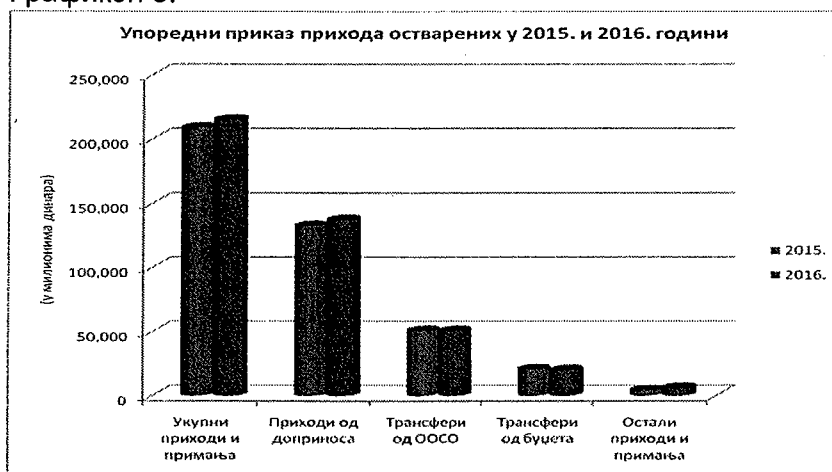
1.7. Преглед остварених прихода и примања у 2016. у односу на 2015. годину

У следећем табеларном прегледу дат је скраћени приказ структуре остварених прихода и примања у 2015. и 2016. години:

(у 000 динара)

Р. бр.	Приходи и примања	2015.	Структура (%)	2016.	Структура (%)	Индекс
		1	2	3	4	3/1x100
1.	Приходи од доприноса	132.676.568	63,58	137.282.901	63,89	103,47
2.	Трансфери од ООСО	51.000.184	24,44	50.890.058	23,68	99,78
3.	Трансфери од буџета	20.833.028	9,98	20.340.744	9,47	97,64
4.	Остали приходи и примања	4.169.385	2,00	6.357.328	2,96	152,48
	Укупни приходи и примања	208.679.165	100,00	214.871.031	100,00	102,97

Графикон 5.



У Табели 1. (у прилогу) дат је упоредни преглед остварених прихода и примања за 2015. и 2016. годину.

Остварени приходи и примања у 2016. години већи су за 6.191,87 милиона динара (2,97%) у односу на 2015. годину. Раст прихода од доприноса износи 4.606,33 милиона динара (3,47%), док су други приходи (ек. класификација 740000) виши за 2.298,90 милиона динара (67,91%) у односу на претходну годину, првенствено због раста прихода по основу издавања здравствених картица. Приходи по основу трансфера од ООСО остварени су на нешто нижем нивоу у односу на претходну годину, док су укупни трансфери од буџета нижи за 492,28 милиона динара (2,36%).

2. РАСХОДИ И ИЗДАЦИ

Укупно планирани расходи и издаци утврђени Ребалансом износе 221.700,00 милиона динара. На основу анализе реализације Ребаланса, а на основу члана 61. став 11. Закона о буџетском систему и члана 6. Финансијског плана за 2016. годину, донете су одлуке о преусмеравању апропријација за издатке утврђене Финансијским планом за 2016. годину 03 број: 450-8020/16 од 23.12.2016. године и 03 број: 450-8321/16 од 30.12.2016. године (у даљем тексту: одлуке о преусмеравању апропријација). Наведеним одлукама у оквиру укупно планираних расхода и издатака, увећани су планирани расходи за накнаде осигураним лицима услед привремене неспособности за рад (боловања) у износу од 170,00 милиона динара, расходи за фармацеутске услуге (лекови издати на рецепт) у износу од 301,00 милиона динара и расходи за здравствену заштиту по конвенцији у износу од 120,00 милиона динара, док су умањени планирани расходи за секундарну и терцијарну здравствену заштиту у износу од 471,00 милиона динара и трошкови слања осигураних лица на лечење у иностранство у износу од 120,00 милиона динара.

У вези са горе наведеним, увећани су расходи на апропријацији 471221 –

Здравствена заштита по конвенцији за 120,00 милиона динара из разлога уплата од стране носилаца осигурања Републике Хрватске, Федерације Босне и Херцеговине, Републике Словеније и Републике Аустрије које су извршене у току 2016. године и за које се очекивало да ће бити извршене до краја 2016. године. Извршење ових расхода је резултат спроведене компензације међусобних обавеза и потраживања. С обзиром на то да је Фонд са носиоцима осигурања ових држава већински поверилац, контрола обухвата трошкова и динамике плаћања је на страни наведених држава и на исте Фонд не може да утиче.

Имајући у виду извршење расхода на апропријацији 471224 – Трошкови слања осигураних лица на лечење у иностранство у току 2016. године, као и очекиване расходе које је требало извршити до краја 2016. године, умањена је апропријација 471224 – Трошкови слања осигураних лица на лечење у иностранство за 120,00 милиона динара.

Сагледавајући реализоване расходе на апропријацији 471213 – Фармацеутске услуге и материјали (лекови издати на рецепт) и висину обавеза по испостављеним фактурама за октобар 2016. године, које нису биле у целости измирене, наведена апропријација увећана је за 301,00 милиона динара. Увећање ове апропријације је било непходно у циљу измирења ових обавеза у законском року од 45 дана. Разлози већих обавеза за лекове на рецепт су повећање потрошње ових лекова за потребе осигураних лица, тј. раст количине прописаних и издатих лекова на рецепт, као и повећање цене лекова на рецепт у поступку ЦЈН до којег је дошло крајем 2015. године. Разлог раста обавеза Фонда за лекове на рецепт је и повећање цена по којима су лекови на рецепт плаћани апотекама током 2016. у односу на 2015. годину. Наиме, Влада је крајем 2014. године повећала курс еура за 7,57% према којем се врши прорачун цена лекова у Србији и та корекција курса је примењена у Листи лекова за лекове на рецепт од 01.11.2015. године, те су лекови на рецепт током првих десет месеци 2015. године плаћани по ценама из претходног поступка ЦЈН (у ком су цене лекова биле засноване на тзв. „старом курсу еура од 111,0098 динара“), док су од 01.11.2015. године и током целе 2016. године лекови на рецепт плаћани по ценама из другог поступка ЦЈН које су засноване на ценама у просеку већим за око 7,5% у односу на цене тих лекова до 01.11.2015. године (у овом поступку цене лекова у ЦЈН су засноване на тзв. „новом, већем курсу еура од 119,4168 динара“).

Увећана је апропријација 471110 – Накнаде зарада осигураницима услед привремене неспособности за рад у износу од 170,00 милиона динара, у циљу измирења обавеза према осигураницима у законском року.

Преглед планираних и извршених расхода и издатака у 2016. години, дат је у следећој табели:

(у 000 дин.)

Економска класификација	РАСХОДИ И ИЗДАЦИ	Финансијски план за 2016. годину	Одлука о преусмеравању апропријација	Финансијски план за 2016. годину после одлука о преусмеравању апропријација	Извршење Финансијског плана за 2016. годину	Индекс
1	2	3	4	5=3+4	6	7=6/5x100
400000	ТЕКУЋИ РАСХОДИ	220.338.711		220.338.711	212.341.352	96,37
410000	РАСХОДИ ЗА ЗАПОСЛЕНЕ	2.264.238		2.264.238	2.154.932	95,17
411000	ПЛАТЕ, ДОДАЦИ И НАКНАДЕ ЗАПОСЛЕНИХ (ЗАРАДЕ)	1.764.581		1.764.581	1.716.130	97,25
412000	СОЦИЈАЛНИ ДОПРИНОСИ НА ТЕРЕТ ПОСЛОДАВЦА	318.457		318.457	306.736	96,32
413000	НАКНАДЕ У НАТУРИ	1.200		1.200	541	45,08
414000	СОЦИЈАЛНА ДАВАЊА ЗАПОСЛЕНИМА	70.000		70.000	43.416	62,02
415000	НАКНАДЕ ТРОШКОВА ЗА ЗАПОСЛЕНЕ	85.000		85.000	70.213	82,60
416000	НАГРАДЕ ЗАПОСЛЕНИМА И ОСТАЛИ ПОСЕБНИ РАСХОДИ	25.000		25.000	17.896	71,58

420000	КОРИШЋЕЊЕ УСЛУГА И РОБА	2.237.600		2.237.600	2.104.807	94,07
421000	СТАЛНИ ТРОШКОВИ	385.000		385.000	336.536	87,41
422000	ТРОШКОВИ ПУТОВАЊА	5.000		5.000	2.679	53,58
423000	УСЛУГЕ ПО УГОВОРУ	175.000		175.000	138.502	79,14
424000	СПЕЦИЈАЛИЗОВАНЕ УСЛУГЕ	1.000		1.000	25	2,50
425000	ТЕКУЋЕ ПОПРАВКЕ И ОДРЖАВАЊЕ	30.000		30.000	15.115	50,38
426000	МАТЕРИЈАЛ	1.641.600		1.641.600	1.611.950	98,19
440000	ОТПЛАТА КАМАТА И ПРАТЕЋИ ТРОШКОВИ ЗАДУЖИВАЊА	20.100		20.100	3.672	18,27
441000	ОТПЛАТА ДОМАЋИХ КАМАТА	100		100		0,00
444000	ПРАТЕЋИ ТРОШКОВИ ЗАДУЖИВАЊА	20.000		20.000	3.672	18,36
460000	ДОНАЦИЈЕ, ДОТАЦИЈЕ И ТРАНСФЕРИ	15.000		15.000	9.519	63,46
465000	ОСТАЛЕ ДОТАЦИЈЕ И ТРАНСФЕРИ	15.000		15.000	9.519	63,46
465100	Остале текуће дотације и трансфери	15.000		15.000	9.519	63,46
465112	Остале текуће дотације по закону	15.000		15.000	9.519	63,46
470000	СОЦИЈАЛНО ОСИГУРАЊЕ И СОЦИЈАЛНА ЗАШТИТА	215.623.707		215.623.707	207.922.085	96,43
471000	ПРАВА ИЗ СОЦИЈАЛНОГ ОСИГУРАЊА (ОРГАНИЗАЦИЈЕ ОБАВЕЗНОГ СОЦИЈАЛНОГ ОСИГУРАЊА)	215.623.707		215.623.707	207.922.085	96,43
471100	Права из социјалног осигурања која се исплаћују непосредно домаћинствима	11.334.270	170.000	11.504.270	11.320.788	98,41
471110	Накнаде зарада осигураницима услед привремене неспособности за рад	10.239.270	170.000	10.409.270	10.263.422	98,60
471191	Исплате дневница и путних трошкова за путовања у земљи	1.095.000		1.095.000	1.057.366	96,56
471200	Права из социјалног осигурања која се исплаћују непосредно пружаоцима услуга	204.289.437	-170.000	204.119.437	196.601.297	96,32
471211	Услуге болница, поликлиника и амбуланти (примарна здравствена заштита са установама ван мреже у примарној здравственој заштити)	42.532.167		42.532.167	40.134.745	94,36
471212	Услуге дијализе (материјал за дијализу)	4.274.577		4.274.577	4.093.752	95,77
471213	Фармацеутске услуге и материјали (лекови издати на рецепт)	26.344.020	301.000	26.645.020	26.562.780	99,69
471214	Стоматолошке услуге	4.755.853		4.755.853	4.433.484	93,22
471215	Болничке услуге (секундарна и терцијарна здравствена заштита са установама ван мреже у секундарној здравственој заштити)	114.133.352	-471.000	113.662.352	109.488.474	96,33
471216	Помагала и направе	3.265.475		3.265.475	3.239.423	99,20
471217	Услуге које пружају установе социјалне заштите	909.993		909.993	897.358	98,61
471219	Остале услуге здравствене заштите у земљи	450.000		450.000	443.800	98,62
471221	Здравствена заштита по конвенцији	657.000	120.000	777.000	752.934	96,90
471223	Здравствена заштита осигураника који живе у иностранству	22.000		22.000	2.535	11,52

471224	Трошкови слања осигураних лица на лечење у иностранство	600.000	-120.000	480.000	428.631	89,30
471292	Услуге рехабилитације и рекреације	3.440.000		3.440.000	3.342.942	97,18
471299	Остала права из социјалног осигурања која се исплаћују непосредно пружаоцима услуга (институти и заводи за јавно здравље)	2.905.000		2.905.000	2.780.439	95,71
480000	ОСТАЛИ РАСХОДИ	178.066		178.066	146.337	82,18
482000	ПОРЕЗИ, ОБАВЕЗНЕ ТАКСЕ, КАЗНЕ И ПЕНАЛИ	32.000		32.000	19.958	62,37
483000	НОВЧАНЕ КАЗНЕ И ПЕНАЛИ ПО РЕШЕЊУ СУДОВА	133.066		133.066	122.252	91,87
485000	НАКНАДА ШТЕТЕ ЗА ПОВРЕДЕ ИЛИ ШТЕТУ НАНЕТУ ОД СТРАНЕ ДРЖАВНИХ ОРГАНА	13.000		13.000	4.127	31,75
500000	ИЗДАЦИ ЗА НЕФИНАНСИЈСКУ ИМОВИНУ	161.289		161.289	101.062	62,66
510000	ОСНОВНА СРЕДСТВА	161.289		161.289	101.062	62,66
511000	ЗГРАДЕ И ГРАЂЕВИНСКИ ОБЈЕКТИ	15.000		15.000	3.237	21,58
512000	МАШИНЕ И ОПРЕМА	120.000		120.000	77.188	64,32
515000	НЕМАТЕРИЈАЛНА ИМОВИНА	26.289		26.289	20.637	78,50
600000	ИЗДАЦИ ЗА ОТПЛАТУ ГЛАВНИЦЕ И НАБАВКУ ФИНАНСИЈСКЕ ИМОВИНЕ	1.200.000		1.200.000	66.538	5,54
620000	НАБАВКА ФИНАНСИЈСКЕ ИМОВИНЕ	1.200.000		1.200.000	66.538	5,54
621000	НАБАВКА ДОМАЋЕ ФИНАНСИЈСКЕ ИМОВИНЕ	1.200.000		1.200.000	66.538	5,54
	УКУПНИ РАСХОДИ И ИЗДАЦИ – класе 4, 5 и 6	221.700.000	0	221.700.000	212.508.952	95,85

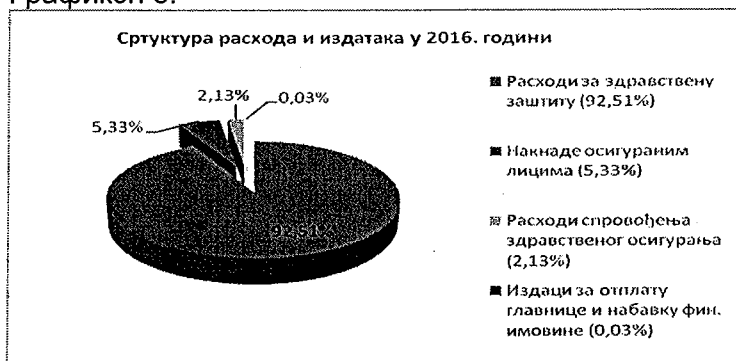
Укупни расходи и издаци у 2016. години извршени су у износу од 212.508,95 милиона динара, што је 95,85% плана који износи 221.700,00 милиона динара.

Скраћени приказ најзначајнијих врста расхода и издатака планираних и извршених у 2016. години дат је у следећој табели:

(у 000 дин.)

Ред. број	Расходи и издаци	Финансијски план	Извршено у 2016. години	Индекс	Учешће у извршеним расходима и издацима (%)
		после одлука о преусмеравању апропријација			
		1	2	3=2/1x100	4
1.	Расходи здравствене заштите	204.119.437	196.601.297	96,32	92,51
2.	Накнаде осигураним лицима	11.504.270	11.320.788	98,41	5,33
3.	Расходи спровођења здравственог осигурања	4.876.293	4.520.329	92,70	2,13
4.	Издаци за отплату главнице и набавку финансијске имовине	1.200.000	66.538	5,54	0,03
	УКУПНО	221.700.000	212.508.952	95,85	100,00

Графикон 6.



Укупно планирани и извршени расходи и издаци у 2015. и 2016. години:
(у 000 динара)

Година	Планирано	Извршено	Индекс
	1	2	2/1x100
2015.	217.028.203	208.508.250	96,07
2016.	221.700.000	212.508.952	95,85

У Табели 2. у прилогу дат је упоредни приказ извршених расхода и издатака у 2015. и 2016. години.

У следећој табели исказани су извршени расходи и издаци по становнику за 2015. и 2016. годину по најзначајнијим врстама:

(у динарима)

Р. бр.	РАСХОДИ И ИЗДАЦИ	2015. година	2016. година	Индекс
	1	2	3	3/2x100
1.	Расходи здравствене заштите	26.900	27.356	101,69
2.	Накнаде осигураним лицима	1.499	1.575	105,06
3.	Расходи спровођења здравственог осигурања	442	629	142,30
4.	Издаци за отплату главнице и набавку финансијске имовине	171	9	5,43
	УКУПНО	29.012	29.569	101,92

Извор података за број становника (7.186.862): Републички завод за статистику - Попис за 2011. годину.

Извршени расходи и издаци просечно по становнику у 2016. години износе 29.569 динара и већи су у односу на 2015. годину за 557 динара.

2.1. Расходи здравствене заштите

Планирани расходи здравствене заштите утврђени Ребалансом износе 204.289,44 милиона динара. Одлукама о преусмеравању апропријација у оквиру расхода здравствене заштите увећани су планирани расходи за лекове издате на рецепт у износу од 301,00 милиона динара, док су умањени планирани расходи за лекове и медицинска средства у секундарној и терцијарној здравственој заштити у износу од 321,00 милиона динара и материјалне и остале трошкове у секундарној и терцијарној здравственој заштити у износу од 150,00 милиона динара. Сходно наведеном, укупно планирани расходи здравствене заштите после одлука о преусмеравању апропријација умањени су за 170,00 милиона динара, тако да износе 204.119,44 милиона динара.


Расходи здравствене заштите у 2016. години извршени су у износу од 196.601,30 милиона динара, што је 96,32% плана, који износи 204.119,44 милиона динара. Ови расходи чине 92,51% укупно извршених расхода и издатака.

Упоредни преглед планираних и извршених расхода здравствене заштите у 2016. години дат је у следећој табели:

(у 000 динара)

Р. бр.	Намене за здравствену заштиту за 2016. годину	Финансијски план за 2016. годину	Одлуке о преусмеравању апропријација	Финансијски план за 2016. годину после одлука о преузм. апропријација	Извршено у периоду 01.01.-31.12.2016. године	Процент	Учешће у извршеним расходима
1.	Плате и накнаде плате са доприносима на терет послодавца	86.872.568		86.872.568	86.452.666	99,52	43,97
2.	Превоз запослених на посао и са посла	3.144.276		3.144.276	3.117.544	99,15	1,59
3.	Трошкови енергената	8.005.392		8.005.392	7.430.974	92,82	3,78
4.	Лекови и медицинска средства у здравственим установама	39.268.841	-321.000	38.947.841	38.583.569	99,06	19,63
4.1.	Лекови за лечење ретких болести	600.000		600.000	469.701	78,28	0,24
5.	Исхрана болесника	2.215.000		2.215.000	2.074.154	93,64	1,06
6.	Материјални и остали трошкови	15.516.136	-150.000	15.366.136	10.469.060	68,13	5,33
6.1.	Отпремнине по Програму Владе	4.223.000		4.223.000	0	0,00	0,00
6.2.	средства за запошљавање особа са инвалидитетом	326.623		326.623	274.293	83,98	0,14
7.	Установе ван Плана мреже	1.547.306		1.547.306	1.400.452	90,51	0,71
8.	Завод за судску медицину Ниш и Институт за судску медицину Нови Сад	96.000		96.000	94.800	98,75	0,05
I	РАСХОДИ ПРИМАРНЕ, СЕКУНДАРНЕ И ТЕРЦИЈАРНЕ ЗДРАВСТВЕНЕ ЗАШТИТЕ ПО УГОВОРЕНИМ НАМЕНАМА ЗА ЗДРАВСТВЕНЕ УСТАНОВЕ (1-8)	156.665.519	-471.000	156.194.519	149.623.219	95,79	76,10
9.	Услуге дијализе (материјал за дијализу)	4.274.577		4.274.577	4.093.752	95,77	2,08
10.	Лекови издати на рецепт	26.344.020	301.000	26.645.020	26.562.780	99,69	13,51
11.	Стоматолошке услуге	4.755.853		4.755.853	4.433.484	93,22	2,26
11.1.	Отпремнине по Програму Владе	177.000		177.000		0,00	0,00
11.2.	средства за запошљавање особа са инвалидитетом	14.391		14.391	12.300	85,47	0,01
12.	Помагала и направе	3.265.475		3.265.475	3.239.423	99,20	1,65
13.	Установе социјалне заштите	909.993		909.993	897.358	98,61	0,46
14.	Трошкови лечења у иностранству	1.279.000		1.279.000	1.184.100	92,58	0,60
15.	Институте, заводе за јавно здравље и Завод за антирабичну заштиту	2.905.000		2.905.000	2.780.439	95,71	1,41
16.	Установе специјализоване за рехабилитацију	3.440.000		3.440.000	3.342.942	97,18	1,70
17.	Трансфузије крви и Институт за вирусологију и имунологију "Торлак"	450.000		450.000	443.800	98,62	0,23
II	ОСТАЛИ РАСХОДИ ПО НАМЕНАМА ЗА ЗДРАВСТВЕНЕ УСТАНОВЕ (9-17)	47.623.918	301.000	47.924.918	46.978.078	98,02	23,90
III	УКУПНО РАСХОДИ ЗА ЗДРАВСТВЕНУ ЗАШТИТУ (I + II)	204.289.437	-170.000	204.119.437	196.601.297	96,32	100,00

Графикон 7.



2.1.1. Расходи за примарну, секундарну и терцијарну здравствену заштиту

Укупно извршени расходи за примарну, секундарну и терцијарну здравствену заштиту износе 149.623,22 милиона динара (95,79% плана који износи 156.194,52 милиона динара) или 76,10% извршених расхода здравствене заштите.

Расходи за примарну здравствену заштиту извршени су у износу од 40.134,74 милиона динара (94,36% плана који износи 42.532,17 милиона динара), што чини 26,82% расхода здравствене заштите.

Расходи за секундарну и терцијарну здравствену заштиту извршени су у висини од 109.488,47 милиона динара (96,33% плана који износи 113.662,35 милиона динара), што чини 73,18% расхода здравствене заштите.

У извршеним расходима за примарну, секундарну и терцијарну здравствену заштиту највећи део се односи на **Плате и накнаде плате са доприносима на терет послодавца**, који су остварени у износу од 86.452,67 милиона динара (99,52% плана који износи 86.872,57 милиона динара), што је 43,97% расхода здравствене заштите. Средства за плате здравственим установама за уговорене раднике, пренета су закључно са платом за децембар месец (без повећања плате од 5% за децембар 2016. године – разлика исплаћена у јануару 2017. године). У односу на 2015. годину, расходи за ову намену су извршени у већем износу за 493,63 милиона динара или за 0,57%.

Расходи за **Превоз запослених на посао и са посла** извршени су у износу од 3.117,54 милиона динара (99,15% плана који износи 3.144,28 милиона динара) или 1,59% расхода здравствене заштите. Пренос средства здравственим установама за превоз на посао и са посла уговорених радника, извршен је закључно са обавезом за децембар 2016. године. У односу на 2015. годину, расходи за ову намену су извршени у мањем износу за 17,79 милиона динара или за 0,57%.

Трошкови енергената су извршени у износу од 7.430,97 милиона динара (92,82% плана који износи 8.005,39 милиона динара) и чине 3,78% извршених расхода здравствене заштите. Пренос средстава за енергенте у 2016. години мањи је за износ нето ефекта аванса и дуга за 2015. годину за ову намену (475,83 милиона динара). У односу на 2015. годину, расходи за енергенте извршени су у мањем износу за 16,63 милиона динара или за 0,22%.

Извршени расходи за **лекове и медицинска средства** износе 38.583,57 милиона динара (99,06% плана који износи 38.947,84 милиона динара) и чине 19,63% извршених расхода здравствене заштите.

Расходе за лекове и медицинска средства чине:

- лекови у износу од 18.598,65 милиона динара (48,20%),
- санитарски и медицински потрошни материјал у износу од 12.508,19 милиона динара (32,42%),
- уградни материјали у износу од 3.948,22 милиона динара (10,23%),

- лекови и медицинска средства за које се средства обезбеђују поред Предрачуна средстава у износу од 2.475,25 милиона динара (6,42%), од чега се на лекове за лечење ретких болести односи 469,70 милиона динара (78,28% плана који износи 600,00 милиона динара);
- крв и продукти од крви у износу од 1.032,74 милиона динара (2,68%) и
- остали расходи у износу од 20,52 милиона динара 0,05%.

Графикон 8.



Извршени расходи за лекове по наменама:

(у 000 динара)

Назив	Износ	Учешће (%)
Лекови у здравственој установи	9.255.926,62	49,77
Лекови који се издају по посебном режиму	7.007.483,58	37,68
Лекови за хемофилију	1.400.576,98	7,53
Цитостатици са Листе лекова	934.660,97	5,02
УКУПНО	18.598.648,15	100,00

Извршени расходи за уградни материјал по наменама:

(у 000 динара)

Назив	Износ извршених расхода	Учешће (%)
Уградни материјал у ортопедији	1.113.961,15	28,21
Стентови	671.259,00	17,00
Пејсмејкери	662.639,82	16,78
Остали уградни материјал	662.314,16	16,78
Остали уградни материјал у ортопедији	595.839,89	15,09
Уградни материјал у кардиохирургији	143.863,49	3,65
Графтови	98.341,10	2,49
УКУПНО	3.948.218,61	100,00

Расходи за лекове и медицинска средства су у односу на 2015. годину, увећани за 2.231,06 милиона динара или за 6,14%.

Извршени расходи за лекове и медицинска средства у 2015. и 2016. години:

(у 000 динара)

Намена	2015. година	2016. година	Разлика	Индекс
	1	2	3=2-1	4=2/1x100
Лекови	18.471.644,72	18.598.648,15	127.003,44	100,69
Крв и продукти од крви		1.032.739,90	1.032.739,90	
Санитетски и медицински потрошни материјал	12.805.864,87	12.508.186,01	-297.678,86	97,68
Уградни материјал	3.535.840,49	3.948.218,61	412.378,12	111,66
Средства поред предрачуна	1.515.922,80	2.475.255,62	959.332,82	163,28
Остало	23.238,78	20.520,67	-2.718,11	88,30
УКУПНО	36.352.511,65	38.583.568,96	2.231.057,31	106,14

Трошкови исхране лечених осигураних лица су извршени у износу од 2.074,15 милиона динара (93,64% плана који износи 2.215,00 милиона динара) и чине 1,06% расхода здравствене заштите. Пренос средстава за исхрану у 2016. години мањи је за износ нето ефекта аванса и дуга за 2015. годину за ову намену (186,40 милиона динара). У односу на 2015. годину, извршени расходи за ове намене мањи су за 5,38 милиона динара или за 0,26%.

Материјални и остали трошкови су планирани у износу од 15.366,14 милиона динара, а извршени у износу од 10.469,06 милиона динара (68,13% плана). Ови расходи чине 5,33% укупних расхода здравствене заштите.

У оквиру укупно планираних расхода за материјалне и остале трошкове (15.366,14 милиона динара) планирани су и расходи по основу обавеза запошљавања особа са инвалидитетом (326,62 милиона динара) и отпремнине по програму Владе (4.223,00 милиона динара).

Материјални и остали трошкови (без расхода по основу обавеза запошљавања особа са инвалидитетом и отпремнина по програму Владе) извршени су у износу од 10.194,77 милиона динара. У оквиру ових расхода извршени су следећи расходи:

- материјални и остали трошкови (без расхода по основу права радника по посебном колективном уговору за запослене у здравству) у износу од 8.653,23 милиона динара,
- отпремнине за одлазак у пензију уговорених радника у износу од 370,67 милиона динара,
- јубиларне награде по основу права уговорених радника стечених у 2016. години у износу од 1.063,68 милиона динара,
- разлика средстава за јубиларне награде уговорених радника по основу права стечених у 2015. години у износу од 95,61 милиона динара и
- накнаде трошкова погребних услуга у износу од 11,58 милиона динара.

Расходи по основу права уговорених радника по посебном колективном уговору за запослене у здравству (отпремнине за одлазак у пензију, јубиларне награде и накнаде трошкова погребних услуга) извршени су на основу захтева здравствених установа.

Расходи по основу обавеза запошљавања особа са инвалидитетом извршени су у износу од 274,29 милиона динара (83,98% плана који износи 326,62 милиона динара).

Средства за отпремнине по програму Владе која су планирана у укупном износу од 4.400,00 милиона динара (4.223,00 милиона динара у оквиру расхода примарне, секундарне и терцијарне здравствене заштите и 177,00 милиона динара у оквиру стоматолошке здравствене заштите), нису исказана у извршењу расхода Фонда, односно нису евидентирана као расход Фонда. Влада Републике Србије на седници одржаној 03.03.2016. године, донела је закључак 05 број: 401-2558/2016 од 03.04.2016. године, којим је дата сагласност да Министарство здравља изврши

трансфер средстава Фонду за исплату отпремнина и накнада за вишак запослених у здравственим установама. Министарство здравља израдило је Упутство (број: 401-01-16/9/2016-02 од 04.03.2016. године) Фонду за исплату накнада и отпремнина према Закону о начину одређивања максималног броја запослених у јавном сектору на основу поменутог закључка Владе. Овим упутством је утврђено да трансфер средстава за наведене намене неће теретити приходе и расходе утврђене Финансијским планом. Министарство здравља је у 2016. години трансферисало Фонду средства у износу од 1.027,27 милиона динара за исплату отпремнина и накнада за вишак запослених у здравственим установама. Фонд је извршио пренос средстава за ову намену здравственим установама у износу од 1.025,78 милиона динара. Пренос средстава за ову намену је вршен по захтеву здравствених установа за потребним средствима и сагласности добијене од Министарства здравља. Разлика до укупног износа трансферисаних средстава у износу од 1,49 милиона динара динара, за коју Министарство здравља није доставило сагласност да су се стекли услови за исплату здравственим установама из средстава опредељених за ову намену, је враћена у буџет. Расходи за ове намене су планирани у оквиру примарне, секундарне и терцијарне и стоматолошке здравствене заштите, док се трансфер односи и на друге нивое здравствене заштите.

Пренос средстава за материјалне и остале трошкове у 2016. години мањи је за износ нето ефекта аванса и дуга за 2015. годину за ову намену (835,61 милиона динара).

Расходи за Завод за судску медицину Ниш и Институт за судску медицину Нови Сад остварени су у износу од 94,80 милиона динара (98,75% плана који износи 96,00 милиона динара) и чине 0,05% извршених расхода здравствене заштите. У односу на 2015. годину, извршени расходи за ове намене већи су за 1,79 милиона динара или за 1,93%.

Расходи за установе ван Плана мреже реализовани су у износу од 1.400,45 милиона динара (90,51% плана који износе 1.547,31 милиона динара) и чине 0,71% извршених расхода здравствене заштите. Фонд закључује уговоре са даваоцима здравствених услуга ван Плана мреже за пружање здравствених услуга које по обиму и/или врсти није могуће обезбедити у оквиру постојећих капацитета здравствених установа из Плана мреже.

У 2016. години Фонд је закључио уговоре са следећим даваоцима здравствених услуга који су основани средствима у државној својини: Стоматолошки факултет - Београд, Медицински факултет- Београд, Медицински факултет - Приштина, Завод за здравствену заштиту радника „Железнице Србије“, Школа за основно и средње образовање „Милан Петровић“, Нови Сад и Завод за спорт и медицину спорта Републике Србије.

На основу јавног позива, Фонд је закључио уговоре са 10 давалаца здравствених услуга ван Плана мреже које пружају услуге операције пресенилне и сенилне катаракте и са 11 давалаца здравствених услуга ван Плана мреже које пружају услуге лечења неплодности поступцима биомедицински подпомогнутог оплођења. Такође, на снази је и уговор са приватном здравственом установом за пружање услуга хипербаричне медицине који је 2014. године закључен у поступку јавне набавке.

Расходи за установе ван Плана мреже у 2016. у односу на 2015. годину, већи су за 145,95 милиона динара или за 11,63%.

2.1.2. Остали расходи здравствене заштите

Укупно реализовани остали расходи здравствене заштите износе 46.978,08 милиона динара (98,02% плана који износи 47.924,92 милиона динара) и чине 23,90% расхода здравствене заштите.

Расходи за лекове издате на рецепт осигураним лицима Фонда извршени су у износу од 26.562,78 милиона динара (99,69% плана који износи 26.645,02 милиона

динара), што чини 13,51% расхода здравствене заштите. Од наведеног износа, 16.218,91 милиона динара (61,06%) се односи на апотеке из Плана мреже здравствених установа, 10.341,56 милиона динара (38,93%) се односи на приватне апотеке и Завод за здравствену заштиту радника „Железнице Србије“ и 2,31 милиона динара (0,01%) се односи на рефундације осигураним лицима.

Извршени расходи за лекове на рецепт у 2015. и 2016. години:

(у 000 динара)

НАЗИВ	2015. година		2016. година	
	Износ	Учешће (%)	Износ	Учешће (%)
Државне апотеке	18.714.453	71,16	16.218.910	61,06
Приватне апотеке и ЖТП	7.584.252	28,84	10.341.557	38,93
Рефундације	624	0,00	2.313	0,01
Укупно	26.299.330	100,00	26.562.780	100,00

Графикон 9.



Расходи за лекове на рецепт извршени су у износу већем у односу на 2015. годину за 263,45 милиона динара или за 1,00%. Закључно са 31.12.2016. године, Фонд је измирио обавезе за лекове на рецепт закључно са фактуром за октобар 2016. године, у законом предвиђеном року од 45 дана.

Расходи за стоматолошке услуге извршени су у износу од 4.433,48 милиона динара (93,22% плана који износи 4.755,85 милиона динара). Ови расходи чине 2,26% расхода за здравствену заштиту.

Плате запослених уговорених радника у стоматолошкој здравственој заштити износе 3.716,89 милиона динара.

Расходи за стоматолошку здравствену заштиту планирани су у укупном износу од 4.755,85 милиона динара. У оквиру ових расхода планирана су средства за отпремнине по Програму Владе (у износу од 177,00 милиона динара) и средства за запошљавање особа са инвалидитетом (у износу од 14,39 милиона динара).

Отпремнине по програму Владе нису евидентирание као расход Фонда из разлога наведених у тачки 2.1.1. у делу који се односи на материјалне и остале трошкове за примарну, секундарну и терцијарну здравствену заштиту.

Средства за запошљавање особа са инвалидитетом су реализована у износу од 12,30 милиона динара (85,47% плана који износи 14,39 милиона динара).

Расходи за стоматолошке услуге извршени су у износу мањем у односу на 2015. годину за 10,61 милиона динара или за 0,24%.

Расходи за услуге дијализе (материјал за дијализу) реализовани су у износу од 4.093,75 милиона динара (95,77% плана који износи 4.274,58 милиона динара). Ови расходи чине 2,08% расхода здравствене заштите. Од укупних расхода за ову намену

на здравствене установе из Плана мреже односи се 2.688,48 милиона динара (65,67%), на расходе за пружене услуге дијализе у приватним установама са којима је Фонд закључио уговоре у поступку јавне набавке 460,61 милиона динара (11,25%), кућне дијализе 889,04 милиона динара (21,72%) и рефундације осигураним лицима 55,62 милиона динара (1,36%).

Расходи за услуге дијализе (материјал за дијализу) извршени су у износу већем у односу на 2015. годину за 135,37 милиона динара или за 3,42%.

Расходи за услуге специјализоване рехабилитације реализовани су у износу од 3.342,94 милиона динара (97,18% плана који износи 3.440,00 милиона динара). Ови расходи чине 1,70% расхода здравствене заштите.

Од укупно реализованих расхода за ову намену, 2.951,03 милиона динара се односи на расходе за продужену рехабилитацију коју осигурана лица остварују у складу са Правилником о медицинској рехабилитацији у стационарним здравственим установама специјализованим за рехабилитацију, док се износ од 391,89 милиона динара односи на расходе за амбулантно – поликлиничке услуге. На рефундације осигураним лицима односи се 0,02 милиона динара.

Расходи за услуге специјализоване рехабилитације извршени су у износу већем у односу на 2015. годину за 33,70 милиона динара или за 1,02%.

Расходи за помагала и направе осигураним лицима која се издају преко апотека, помагала која издају добављачи за медицинско-техничка помагала и услуге одржавања медицинско-техничких помагала, реализовани су у износу од 3.239,42 милиона динара (99,20% плана који износи 3.265,47 милиона динара). Ови расходи чине 1,65% расхода здравствене заштите. Од наведеног износа, на помагала издата у апотекама се односи 1.997,30 милиона динара (61,66%), а на помагала и направе од добављача 1.242,12 милиона динара (38,34%). Од укупног износа реализованих расхода за помагала издатих преко апотека, 1.382,51 милиона динара (69,22%) се односи на апотеке из Плана мреже, док се 614,79 милиона динара (30,78%) односи на помагала издата преко приватних апотека.

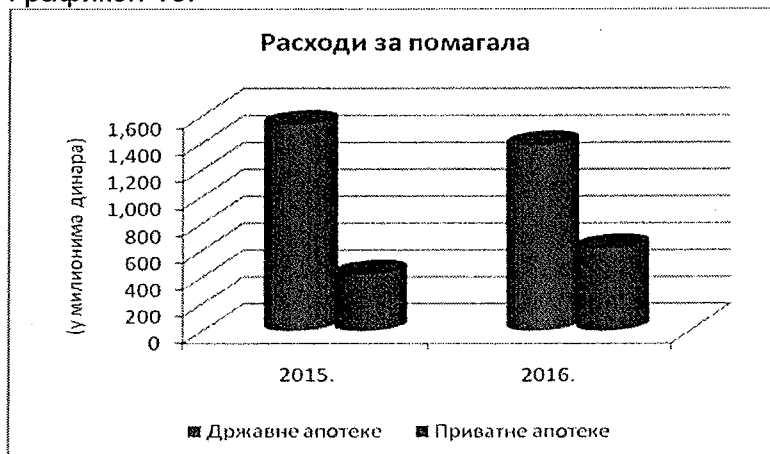
Расходи за помагала и направе извршени су у износу већем у односу на 2015. годину за 87,03 милиона динара или за 2,76%.

Извршени расходи за помагала која се издају преко апотека у 2015. и 2016. години:

(у 000 динара)

Назив	2015. година		2016. година	
	Износ	Учешће (%)	Износ	Учешће (%)
Државне апотеке	1.534.878,79	78,40	1.382.510,61	69,22
Приватне апотеке	422.998,64	21,60	614.789,53	30,78
УКУПНО	1.957.877,43	100,00	1.997.300,14	100,00

Графикон 10.



Расходи за услуге које пружају институти/заводи за јавно здравље и Завод за антирабичну заштиту реализовани су у износу од 2.780,44 милиона динара (95,71% плана који износи 2.905,00 милиона динара). Ови расходи чине 1,41% расхода за здравствену заштиту.

У оквиру ових расхода, реализовани су расходи за:

- услуге микробиологије, паразитологије и вирусологије по упућу изабраног лекара у износу од 1.183,89 милиона динара,
- услуге микробиологије, паразитологије и вирусологије по интерном упућу здравствене установе секундарног и терцијарног нивоа здравствене заштите у износу од 200,61 милиона динара,
- услуге социјалне медицине у износу од 144,67 милиона динара,
- услуге епидемиологије у износу од 104,83 милиона динара,
- трошкове за управљање медицинским отпадом у износу од 3,49 милиона динара,
- рефундације осигураним лицима у износу од 0,01 милиона динара,
- вакцине у износу од 1.142,94 милиона динара.

Расходи за услуге које пружају институти/заводи за јавно здравље и Завод за антирабичну заштиту извршени су у износу већем у односу на 2015. годину за 194,52 милиона динара или за 7,52%.

Расходи за лечење осигураних лица у иностранству реализовани су у укупном износу од 1.184,10 милиона динара (92,58% плана који износи 1.279,00 милиона динара). Ови расходи чине 0,60% расхода за здравствену заштиту. У оквиру ових расхода, здравствена заштита по конвенцији износи 752,93 милиона динара, трошкови слања осигураних лица на лечење у иностранство 428,63 милиона динара и здравствена заштита осигураника који живе у иностранству 2,54 милиона динара.

Расходи за лечење осигураних лица у иностранству извршени су у износу мањем у односу на 2015. годину за 72,23 милиона динара или за 5,75%.

Расходи за услуге које пружају установе социјалне заштите остварени су у износу од 897,36 милиона динара (98,61% плана који износи 909,99 милиона динара). Ови расходи чине 0,46% расхода за здравствену заштиту.

Расходи за услуге које пружају установе социјалне заштите извршени су у износу већем у односу на 2015. годину за 6,89 милиона динара или за 0,77%.

Расходи за услуге института/завода за трансфузију крви и Института за вирусологију и имунологију „Торлак“ реализовани су у износу од 443,80 милиона динара (98,62% плана који износи 450,00 милиона динара). Ови расходи чине 0,23% расхода здравствене заштите. Расходи за ове намене, мањи су у 2016. у односу на 2015. годину за 755,22 милиона динара или за 62,99%. Ови расходи су мањи првенствено из разлога што је у 2016. у односу на 2015. годину измењен начин уговарања, у смислу да се средства за крв и продукте од крви коју здравствене установе набављају од института/завода за трансфузију крви утврђују уговором овим здравственим установама, за разлику од 2015. године када су средства за ове намене уговором била утврђена институтима/заводу за трансфузију крви.

2.1.3. Измирене обавезе по закљученим уговорима са даваоцима здравствених услуга

Фонд измирује новчане обавезе у складу са роком утврђеним у Закону о роковима измирења новчаних обавеза у комерцијалним трансакцијама („Службени гласник РС”, бр. 119/12 и 68/15) и Инструкцијом о роковима извршавања расхода утврђених Финансијским планом Фонда. Наведеном инструкцијом утврђени су рокови за извршавање обавеза Фонда за примарну, секундарну и терцијарну здравствену заштиту за установе у Плану мреже и установе ван Плана мреже, по уговореним наменама.

Преглед измиренних обавеза по закљученим уговорима са здравственим установама, закључно са 31.12.2016. године:

НАМЕНА	Последњи месец за који је измирена обавеза закључно са 31.12.2016. године
Плате за уговорене раднике у здравственим установама	Децембар (без повећања плате од 5% за дец. 2016. - разлика исплаћена у јануару 2017. године)
Превоз за уговорене раднике у здравственим установама	децембар
Енергенти	децембар
Лекови у здравственим установама	децембар
Санитетски и мед.потрошни материјал и уградни материјал	децембар
Крв и продукти од крви	децембар
Дијализни материјал и лекови за дијализу	децембар
Исхрана	децембар
Материјални и остали трошкови	децембар
Лекови и медицинска средства поред Предрачуна	новембар
Установе ван Плана мреже	новембар
Услуге судске медицине	први део децембра
Лекови на рецепт	октобар
Помагала и направе	октобар
Установе социјалне заштите	децембар
Институти/заводи за јавно здравље	децембар
Институти/заводи за јавно здравље (вакцине)	новембар
Установе специјализоване за рехабилитацију	децембар
Заводи за трансфузију крви и Институт „Торлак“- услуге	децембар

Фонд је Министарству финансија доставио податке о доспелим, а неизмиреним обавезама на дан 31.12.2016. године. На основу података које су Дирекцији Фонда доставиле филијале, 90,09 милиона динара се односи на доспеле, а неизмирене обавезе (доцње) Фонда према здравственим установама којима су подрачуни у блокади.

Обавезе Фонда према здравственим установама којима су подрачуни у блокади се односе на намене за које закључком Владе или уговором о асигнацији није омогућен пренос средстава здравственим установама, као што су обавезе у складу са Законом о професионалној рехабилитацији и запошљавању особа са инвалидитетом и обавезе према државним апотекама за лекове на рецепт и помагала, настале због заплене потраживања апотека према Фонду и преносом тог потраживања извршном повериоцу ради наплате.

2.2. Накнаде осигураним лицима

Расходи за накнаде осигураним лицима (накнаде зараде због привремене спречености за рад преко 30 дана и путне трошкове) износе 11.320,79 милиона динара (98,41% плана који износи 11.504,27 милиона динара), што чини 5,33% укупно извршених расхода и издатака.

Расходи за накнаде зарада за време привремене спречености за рад које се исплаћују на терет здравственог осигурања (боловања) износе 10.263,42 милиона динара (98,60% плана који износи 10.409,27 милиона динара), што чини 4,83% укупних расхода и издатака.

Од укупних расхода за боловања, 8.483,42 милиона динара се односи на расходе за боловање преко 30 дана - 65% накнаде зараде, док се 1.780,00 милиона динара односи на расходе за боловање преко 30 дана - 35% накнаде зараде због одржавања трудноће, за које се средства обезбеђују из буџета.

Расходи за боловања у 2016. у односу на 2015. годину бележе раст од 5,52%. Расходи за боловања преко 30 дана због одржавања трудноће у 2016. у односу на

2015. годину, већи су за 29,23%. Учешће ових расхода у укупним расходима за боловања у 2015. години износило је 40,46%, а у 2016. години 49,55%.

(у 000 динара)

Назив	2015. година		2016. година		Разлика 5=3-1	Индекс 6=3/1x100
	Износ 1	Учешће у укупним расходима за боловања (%)	Износ 3	Учешће у укупним расходима за боловања (%)		
		2		4		
Накнаде зарада услед привремене неспособности за рад преко 30 дана по основу одржавања трудноће- 100% накнаде зарада	3.935.484	40,46	5.085.716	49,55	1.150.232	129,23
Накнаде зарада услед привремене неспособности за рад преко 30 дана 65% накнаде зарада (без боловања за одржавање трудноће)	5.791.396	59,54	5.177.706	50,45	-613.690	89,40
УКУПНО	9.726.880	100,00	10.263.422	100,00	536.542	105,52

Накнаде путних трошкова осигураним лицима, због коришћења здравствене заштите у здравственим установама ван матичне филијале удаљеним преко 50 километара од места становања, износе 1.057,37 милиона динара (96,56% плана који износи 1.095,00 милиона динара), што чини 0,50% укупних расхода и издатака.

Упоредни преглед расхода за накнаде осигураним лицима у 2015. и 2016. години приказан је у следећој табели:

(у 000 динара)

Ред. бр.	Врста расхода	2015. година	2016. година	Индекс
		1	2	2/1x100
1.	Боловање преко 30 дана	9.726.880	10.263.422	105,52
1.1.	Боловање преко 30 дана -65% накнаде зараде	8.349.461	8.483.421	101,60
1.2.	Боловање преко 30 дана - 35% накнаде зараде због одржавања трудноће	1.377.419	1.780.001	129,23
2.	Путни трошкови осигураника	1.048.999	1.057.366	100,80
	Укупно за накнаде осигураним лицима	10.775.879	11.320.788	105,06

2.3. Расходи спровођења здравственог осигурања

Расходи спровођења здравственог осигурања извршени су у износу од 4.520,33 милиона динара и у укупно извршеним расходима и издацима учествују са 2,13%. У оквиру укупно извршених расхода спровођења здравственог осигурања, 1.512,26 милиона динара или 33,45% се односи на расходе за нове исправе здравственог осигурања (здравствене картице). Остали расходи спровођења здравственог осигурања (расходи без здравствених картица) износе 3.008,07 милиона динара и у укупним расходима и издацима учествују са 1,42%.

У оквиру расхода спровођења здравственог осигурања, највеће учешће имају расходи за запослене у Фонду (47,67%) и расходи за коришћење роба и услуга (46,56%).

Расходи за запослене у Фонду износе 2.154,93 милиона динара (95,17% плана који износи 2.264,24 милиона динара). Ови расходи чине 47,67% извршених расхода и издатака за спровођење здравственог осигурања, односно 1,01% укупно извршених расхода и издатака.

У оквиру ове категорије расхода највећи део се односи на *расходе за зараде запослених са доприносима на терет послодавца* (2.022,87 милиона динара или 93,87%). Ови расходи се односе на исплаћене плате запослених у Фонду закључно са платом за децембар 2016. године.

Остали расходи за запослене реализовани су у износу од 132,06 милиона динара и чине 6,13% укупних расхода за запослене, а односе се на:

- *Накнаде трошкова за запослене* (расходи за превоз запослених на посао и са посла), у износу од 70,21 милиона динара,
- *Социјална давања запосленима* (породиљско боловање, боловање преко 30 дана, расходи за инвалидност рада другог степена, отпремнине приликом одласка у пензију, помоћ у случају смрти запосленог или члана уже породице, помоћ у медицинском лечењу запосленог или члана уже породице), у износу од 43,41 милиона динара,
- *Награде запосленима и остали посебни расходи* (јубиларне награде) у износу од 17,90 милиона динара и
- *Накнаде у натури* (расходи за превоз запослених на посао и са посла – маркице, паркирање) у износу од 0,54 милиона динара.

Извршени расходи за запослене у Фонду у периоду јануар – децембар 2016. године мањи су у односу на период јануар – децембар 2015. године за 104,43 милиона динара или за 4,62%. Најзначајније умањење се односи на плате запослених у Фонду.

У односу на период јануар – децембар 2015. године, расходи за плате запослених у Фонду су смањени за 116,17 милиона динара (5,43%).

Расходи за коришћење роба и услуга износе 2.104,81 милиона динара (94,07% плана који износи 2.237,60 милиона динара). Ови расходи чине 46,56% извршених расхода и издатака за спровођење здравственог осигурања.

Расходи за *материјал* чине највећи део извршених расхода за коришћење роба и услуга (76,58%) и извршени су у износу од 1.611,95 милиона динара (98,19% плана који износи 1.641,60 милиона динара). Најзначајнији расходи у оквиру расхода за материјал, односе се на расходе за нове исправе здравственог осигурања – здравствене картице, који су извршени у износу од 1.512,26 милиона динара што чини 93,82% укупно извршених расхода за материјал. Од наведеног износа, 500,00 милиона динара се односи на авансну уплату средстава за здравствене картице, која је извршена на основу анекса Уговора о изради исправа здравственог осигурања закљученог између Фонда и Народне банке Србије – Завода за израду новчаница и кованог новца. За наведени износ (500,00 милиона динара), Ребалансом су увећани планирани расходи за спровођење здравственог осигурања на позицији Материјал. У оквиру расхода за материјал, извршени су и расходи за канцеларијски материјал у износу од 55,64 милиона динара, расходи за здравствене књижице и маркице за оверу здравствених књижица у износу од 28,25 милиона динара, расходи за бензин у износу од 8,29 милиона динара и други.

У оквиру расхода за коришћење роба и услуга, расходи за *сталне трошкове* су остварени у износу од 336,54 милиона динара (87,41% плана који износи 385,00 милиона динара). У оквиру ове групе расхода расходи за платни промет износе 62,43 милиона динара, за електричну енергију 54,34 милиона динара, за централно грејање 41,76 милиона динара, услуге заштите имовине 38,84 милиона динара, услуге чишћења 33,46 милиона динара и др.

Расходи за *услуге по уговору* су остварени у износу од 138,50 милиона динара (79,14% плана који износи 175,00 милиона динара). Најзначајнији расходи у оквиру ове групе се односе на накнаде члановима управног, надзорног одбора и лекарских комисија који износе 67,09 милиона динара и услуге за одржавање софтвера од 51,43 милиона динара.

Расходи за *текуће поправке и одржавање* су извршени у износу од 15,11 милиона динара (50,38% плана који износи 30,00 милиона динара). Најзначајнији расходи у оквиру ове групе се односе на текуће поправке и одржавање електронске и фотографске опреме у износу од 3,78 милиона динара, остале услуге и материјале за

текуће поправке и одржавање зграда у износу од 3,16 милиона динара, текуће поправке и одржавање рачунарске опреме у износу од 2,25 милиона динара и друге.

Трошкови путовања износе 2,68 милиона динара (53,58% плана који износи 5,00 милиона динара). Ови расходи се односе на трошкове службених путовања запослених у Фонду - трошкове дневница, смештаја на службеном путу, превоза за службени пут и друге.

Расходи по основу **Отплата камата и пратећих трошкова задуживања** извршени су у износу од 3,67 милиона динара (18,27% плана који износи 20,10 милиона динара).

Расходи за донације, дотације и трансфере су извршени у износу од 9,52 милиона динара (63,46% плана који износи 15,00 милиона динара). Расходи за донације, дотације и трансфере се извршавају у складу са чланом 26. Закона о професионалној рехабилитацији и запошљавању особа са инвалидитетом ("Службени гласник РС", бр. 36/09 и 32/13). Фонд учествује у финансирању зарада особа са инвалидитетом у износу који не може бити мањи од 50% просечне зараде у привреди Републике Србије за онај број лица који није запослен у Фонду.

Остали расходи су извршени у износу од 146,34 милиона динара (82,18% плана који износи 178,07 милиона динара).

Најзначајнији расходи у оквиру ове групе чине расходи по основу *новчаних казни и пенала по решењу судова* који су извршени у износу од 122,25 милиона динара (91,87% плана који износи 133,07 милиона динара). Најзначајнији расход по овом основу односи се на принудну наплату по основу спора са СП „Медикон“ у износу од 71,53 милиона динара.

У оквиру осталих расхода извршавају се и расходи по основу *пореза, обавезних такси, казни и пенала* (порез на имовину, судске таксе, регистрација возила и др.), који су реализовани у износу од 19,96 милиона динара (62,37% плана који износи 32,00 милиона динара).

Расходи по основу *накнада штете за повреде или штету нанету од стране државних органа* који су реализовани у износу од 4,13 милиона динара (31,75% плана који износи 13,00 милиона динара) и односе се на добровољно здравствено осигурање.

Издаци за основна средства извршени су у износу од 101,06 милиона динара (62,66% плана који износи 161,29 милиона динара).

У оквиру ове категорије расхода најзначајнији расходи се односе на *машине и опрему* који су извршени у укупном износу од 77,19 милиона динара (64,32% плана који износи 120,00 милиона динара), и то: расходи за набавку рачунарске опреме 58,92 милиона динара, расходи за опрему за домаћинство (клима уређаји и клима ормари за сервер салу) 9,10 милиона динара, расходи за штампаче 4,50 милиона динара, расходи за намештај 2,84 милиона динара и др.

У оквиру издатака за основна средства реализовани су и расходи за *зграде и грађевинске објекте* у износу од 3,24 милиона динара (21,58% плана који износи 15,00 милиона динара).

Расходи за нематеријалну имовину реализовани су у износу од 20,64 милиона динара (78,50% плана који износи 26,29 милиона динара) и то: компјутерски софтвер у износу од 17,30 милиона динара и лиценце 3,34 милиона динара.

2.4. Издаци за отплату главнице и набавку финансијске имовине

Издаци за отплату главнице и набавку финансијске имовине износе 66,54 милиона динара (5,54% плана који износи 1.200,00 милиона динара) и односе се на реализацију уговора о конверзији потраживања Фонда по основу доприноса за здравствено осигурање у трајни улог Фонда у капиталу „Шумадија“ д.о.о. Крагујевац (у износу од 38,31 милиона динара) и „Тигар“ а.д. Пирот (у износу од 28,23 милиона динара).

2.5. Преглед извршених расхода и издатака у 2016. години у односу на 2015. годину

У следећој табели приказан је упоредни преглед извршених расхода и издатака у 2015. и 2016. години:

(у 000 динара)

Ред. број	Расходи и издаци	2015. година		2016. година		Разлика	Индекс
		Извршени расходи и издаци	Учешће у извршеним расходима и издацима (%)	Извршени расходи и издаци	Учешће у извршеним расходима и издацима (%)		
		1	2	3	4		
1.	Расходи здравствене заштите	193.329.798	92,72	196.601.297	92,51	3.271.499	101,69
2.	Накнаде осигураним лицима	10.775.879	5,17	11.320.788	5,33	544.909	105,06
3.	Расходи спровођења здравственог осигурања	3.176.633	1,52	4.520.329	2,13	1.343.694	142,30
3.1	Здравствене картице	46.172	0,02	1.512.257	0,71	1.466.085	3.275,27
3.2	Остали расходи спровођења здравственог осигурања	3.130.461	1,50	3.008.072	1,42	-122.391	96,09
4.	Издаци за отплату главнице и набавку финансијске имовине	1.225.940	0,59	66.538	0,03	-1.159.402	5,43
	УКУПНО	208.508.250	100,00	212.508.952	100,00	4.000.700	101,92

3. ПРИХОДИ И ПРИМАЊА И РАСХОДИ И ИЗДАЦИ ЗДРАВСТВЕНИХ УСТАНОВА

Остварени приходи и примања и извршени расходи и издаци (по изворима финансирања) у односу на приходе и примања и расходе и издатке процењене у Посебном делу Ребаланса, дати су у прегледу у прилогу Табела 6. и Табела 7. (Планирани приходи и примања, расходи и издаци у здравственим установама из Плана мреже по изворима финансирања).

Здравствене установе из Плана мреже су доставиле у склопу образаца Завршног рачуна и Извештај о извршењу буџета (образац 5ГО), на основу чега је Фонд урадио збирни образац остварених прихода и примања и расхода и издатака.

У прегледу који следи дати су процењени и остварени приходи и примања здравствених установа из Плана мреже у укупном износу и у односу на извор финансирања од ООСО.

(у 000 динара)

ОП	Ек. класификација	Опис	Укупно			Од ООСО		
			Планирано	Остварено	% извршења	Планирано	Остварено	% извршења
1	2	3	4	5	6=5/4x100	7	8	9=8/7x100
5001		ТЕКУЋИ ПРИХОДИ И ПРИМАЊА ОД ПРОДАЈЕ НЕФИНАНСИЈСКЕ ИМОВИНЕ (5002 + 5104)	264.417.710	211.971.764	80,17	189.736.921	180.411.680	95,09
5002	700000	ТЕКУЋИ ПРИХОДИ (5057 + 5067 + 5092 + 5097 + 5101)	256.164.151	201.512.393	78,67	189.736.921	180.411.245	95,08
5057	730000	ДОНАЦИЈЕ И ТРАНСФЕРИ (5058 + 5061 + 5064)	6.139.713	1.900.084	30,95			
5058	731000	ДОНАЦИЈЕ ОД ИНОСТРАНИХ ДРЖАВА	315.338	33.326	10,57			
5061	732000	ДОНАЦИЈЕ ОД МЕЂУНАРОДНИХ ОРГАНИЗАЦИЈА	660.024	66.248	10,04			
5064	733000	ТРАНСФЕРИ ОД ДРУГИХ НИВОА ВЛАСТИ	5.164.351	1.800.510	34,86			
5067	740000	ДРУГИ ПРИХОДИ (5068 + 5075 + 5080 + 5087 + 5090)	14.352.245	13.888.452	96,77	156.822	307.457	196,06
5068	741000	ПРИХОДИ ОД ИМОВИНЕ	292.693	273.741	93,53	125.402	224.771	179,24
5075	742000	ПРИХОДИ ОД ПРОДАЈЕ ДОБАРА И УСЛУГА	12.815.739	12.749.952	99,49		535	

5080	743000	НОВЧАНЕ КАЗНЕ И ОДУЗЕТА ИМОВИНСКА КОРИСТ	48.303	9.449	19,56			
5087	744000	ДОБРОВОЉНИ ТРАНСФЕРИ ОД ФИЗИЧКИХ И ПРАВНИХ ЛИЦА	518.448	249.543	48,13		342	
5090	745000	МЕШОВИТИ И НЕОДРЕЂЕНИ ПРИХОДИ	677.062	605.767	89,47	31.420	81.809	260,37
5092	770000	МЕМОРАНДУМСКЕ СТАВКЕ ЗА РЕФУНДАЦИЈУ РАСХОДА (5093 + 5095)	829.069	379.815	45,81	131.181	140.981	107,47
5093	771000	МЕМОРАНДУМСКЕ СТАВКЕ ЗА РЕФУНДАЦИЈУ РАСХОДА	592.130	301.496	50,92		128.135	
5095	772000	МЕМОРАНДУМСКЕ СТАВКЕ ЗА РЕФУНДАЦИЈУ РАСХОДА ИЗ ПРЕТХОДНЕ ГОДИНЕ	236.939	78.319	33,05	131.181	12.846	9,79
5097	780000	ТРАНСФЕРИ ИЗМЕЂУ БУЏЕТСКИХ КОРИСНИКА НА ИСТОМ НИВОУ (5098)	192.563.993	179.972.493	93,46	188.348.918	179.962.807	95,55
5098	781000	ТРАНСФЕРИ ИЗМЕЂУ БУЏЕТСКИХ КОРИСНИКА НА ИСТОМ НИВОУ	192.563.993	179.972.493	93,46	188.348.918	179.962.807	95,55
5101	790000	ПРИХОДИ ИЗ БУЏЕТА (5102)	41.179.131	5.371.549	13,04			
5102	791000	ПРИХОДИ ИЗ БУЏЕТА	41.179.131	5.371.549	13,04			
5104	800000	ПРИМАЊА ОД ПРОДАЈЕ НЕФИНАНСИЈСКЕ ИМОВИНЕ (5105 + 5112)	8.253.559	10.459.371	126,73		435	
5105	810000	ПРИМАЊА ОД ПРОДАЈЕ ОСНОВНИХ СРЕДСТАВА (5106 + 5108 + 5110)	29.745	38.925	130,86		435	
5106	811000	ПРИМАЊА ОД ПРОДАЈЕ НЕПОКРЕТНОСТИ	16.898	19.619	116,10		435	
5108	812000	ПРИМАЊА ОД ПРОДАЈЕ ПОКРЕТНЕ ИМОВИНЕ	5.473	8.192	149,68			
5110	813000	ПРИМАЊА ОД ПРОДАЈЕ ОСТАЛИХ ОСНОВНИХ СРЕДСТАВА	7.374	11.114	150,72			
5112	820000	ПРИМАЊА ОД ПРОДАЈЕ ЗАЛИХА (5115 + 5117)	8.223.814	10.419.406	126,70			
5115	821000	ПРИМАЊА ОД ПРОДАЈЕ РОБНИХ РЕЗЕРВИ (5116)		4.204				
5115	822000	ПРИМАЊА ОД ПРОДАЈЕ ЗАЛИХА ПРОИЗВОДЊЕ	558.520	460.288	82,41			
5117	823000	ПРИМАЊА ОД ПРОДАЈЕ РОБЕ ЗА ДАЉУ ПРОДАЈУ	7.665.294	9.954.914	129,87			
5121	830000	ПРИМАЊА ОД ПРОДАЈЕ ДРАГОЦЕНОСТИ (5122)		1.040				
5122	831000	ПРИМАЊА ОД ПРОДАЈЕ ДРАГОЦЕНОСТИ (5123)		1.040				
5129	900000	ПРИМАЊА ОД ЗАДУЖИВАЊА И ПРОДАЈЕ ФИНАНСИЈСКЕ ИМОВИНЕ (5130 + 5149)	183.658	158.628	86,37			
5130	910000	ПРИМАЊА ОД ЗАДУЖИВАЊА (5131)	159.000	76.929	48,38			
5131	911000	ПРИМАЊА ОД ДОМАЋИХ ЗАДУЖИВАЊА	159.000	76.905	48,37			
5143	912000	ПРИМАЊА ОД ИНОСТРАНОГ ЗАДУЖИВАЊА (од 5144 до 5150)		24				
5149	920000	ПРИМАЊА ОД ПРОДАЈЕ ФИНАНСИЈСКЕ ИМОВИНЕ (5150)	24.658	81.699	331,33			
5150	921000	ПРИМАЊА ОД ПРОДАЈЕ ДОМАЋЕ ФИНАНСИЈСКЕ ИМОВИНЕ	24.658	81.699	331,33			
5169		УКУПНИ ПРИХОДИ И ПРИМАЊА (5001 + 5129)	264.601.368	212.130.392	80,17	189.736.921	180.411.680	95,09

У прегледу који следи дати су процењени и извршени расходи и издаци здравствених установа у укупном износу и у односу на извор финансирања од ООСО.

(у 000 динара)								
ОП	Ек. класификација	Опис	Укупно			Од ООСО		
			Планирано	Остварено	Индекс	Планирано	Остварено	Индекс
1	2	3	4	5	6=5/4x100	7	8	9=8/7x100
5170		ТЕКУЋИ РАСХОДИ И ИЗДАЦИ ЗА НЕФИНАНСИЈСКЕ ИМОВИНЕ (5171 + 5339)	264.064.764	211.589.509	80,13	189.736.921	179.927.752	94,83
5171	400000	ТЕКУЋИ РАСХОДИ (5172 + 5194 + 5239 + 5254 + 5291 + 5322)	211.914.869	198.838.571	93,83	189.736.921	179.626.568	94,67
5172	410000	РАСХОДИ ЗА ЗАПОСЛЕНЕ (5173 + 5175 + 5179 + 5181 + 5186 + 5188)	119.093.626	111.228.532	93,40	108.164.746	100.155.242	92,60
5173	411000	ПЛАТЕ, ДОДАЦИ И НАКНАДЕ ЗАПОСЛЕНИХ (ЗАРАДЕ)	91.034.644	88.208.647	96,90	83.436.499	80.605.693	96,61
5175	412000	СОЦИЈАЛНИ ДОПРИНОСИ НА ТЕРЕТ ПОСЛОДАВЦА	16.760.759	15.965.037	95,25	15.076.044	14.581.183	96,72
5179	413000	НАКНАДЕ У НАТУРИ	517.062	415.681	80,39	423.996	328.967	77,59
5181	414000	СОЦИЈАЛНА ДАВАЊА ЗАПОСЛЕНИМА	6.033.803	1.781.693	29,53	5.121.109	454.073	8,87
5186	415000	НАКНАДЕ ТРОШКОВА ЗА ЗАПОСЛЕНЕ	3.489.153	3.352.355	96,08	3.101.830	2.949.925	95,10
5188	416000	НАГРАДЕ ЗАПОСЛЕНИМА И ОСТАЛИ ПОСЕБНИ РАСХОДИ	1.258.206	1.505.119	119,62	1.005.268	1.235.401	122,89
5194	420000	КОРИШЋЕЊЕ УСЛУГА И РОБА (5195 + 5203 + 5209 + 5218 + 5226 + 5229)	91.738.936	85.833.864	93,56	81.187.132	78.984.036	97,29
5195	421000	СТАЛНИ ТРОШКОВИ	12.386.232	10.646.924	85,96	10.632.396	9.247.081	86,97
5203	422000	ТРОШКОВИ ПУТОВАЊА	403.697	267.948	66,37	232.182	111.473	48,01
5209	423000	УСЛУГЕ ПО УГОВОРУ	3.606.614	3.131.227	86,82	2.101.651	1.595.351	75,91
5218	424000	СПЕЦИЈАЛИЗОВАНЕ УСЛУГЕ	1.152.256	939.453	81,53	523.499	379.703	72,53
5226	425000	ТЕКУЋЕ ПОПРАВКЕ И ОДРЖАВАЊЕ	4.359.311	3.566.684	81,82	3.185.845	2.831.715	88,88
5229	426000	МАТЕРИЈАЛ	69.830.825	67.281.628	96,35	64.511.560	64.818.713	100,48
5239	430000	АМОРТИЗАЦИЈА И УПОТРЕБА СРЕДСТАВА ЗА РАД (5240 + 5244 + 5248 + 5252)		516.620				
5240	431000	АМОРТИЗАЦИЈА НЕКРЕТНИНА И ОПРЕМЕ		513.466				
5244	432000	АМОРТИЗАЦИЈА КУЛТИВИСАНЕ ИМОВИНЕ		70				
5248	434000	УПОТРЕБА ПРИРОДНЕ ИМОВИНЕ		29				
5252	435000	АМОРТИЗАЦИЈА НЕМАТЕРИЈАЛНЕ ИМОВИНЕ		3.055				
5254	440000	ОТПЛАТА КАМАТА И ПРАТЕЋИ ТРОШКОВИ ЗАДУЖИВАЊА (5255 + 5274)	103.338	113.552	109,88		20.341	
5255	441000	ОТПЛАТА ДОМАЋИХ КАМАТА	43.101	36.885			6.406	
5267	442000	ОТПЛАТА СТРАНИХ КАМАТА (од 5268 до 5273)		842				
5274	444000	ПРАТЕЋИ ТРОШКОВИ ЗАДУЖИВАЊА	60.237	75.825			13.935	
5291	460000	ДОНАЦИЈЕ, ДОТАЦИЈЕ И ТРАНСФЕРИ (5304)	392.395	370.429	94,40	341.014	284.980	83,57
5297	462000	ДОТАЦИЈЕ МЕЂУНАРОДНИМ ОРГАНИЗАЦИЈАМА (5298 + 5299)		311				

5300	463000	ТРАНСФЕРИ ОСТАЛИМ НИВОИМА ВЛАСТИ (5301 + 5302)		8.114				
5303	464000	ДОТАЦИЈЕ ОРГАНИЗАЦИЈАМА ОБАВЕЗНОГ СОЦИЈАЛНОГ ОСИГУРАЊА (5304 + 5305)		233				
5304	465000	ОСТАЛЕ ДОТАЦИЈЕ И ТРАНСФЕРИ	392.395	361.771	92,20	341.014	284.980	83,57
5322	480000	ОСТАЛИ РАСХОДИ (5323 + 5326 + 5330 + 5332)	586.574	775.574		44.029	181.969	413,30
5323	481000	ДОТАЦИЈЕ НЕВЛАДИНИМ ОРГАНИЗАЦИЈАМА	4.831	1.493			87	
5326	482000	ПОРЕЗИ, ОБАВЕЗНЕ ТАКСЕ И КАЗНЕ	299.215	339.858		44.029	57.595	130,81
5330	483000	НОВЧАНЕ КАЗНЕ И ПЕНАЛИ ПО РЕШЕЊУ СУДОВА	280.975	401.119	142,76		122.787	
5332	484000	НАКНАДА ШТЕТЕ ЗА ПОВРЕДЕ ИЛИ ШТЕТУ НАСТАЛУ УСЛЕД ЕЛЕМЕНТАРНИХ НЕПОГОДА ИЛИ ДРУГИХ ПРИРОДНИХ УЗРОКА	1.553	804	51,77			
5337	485000	НАКНАДА ШТЕТЕ ЗА ПОВРЕДЕ ИЛИ ШТЕТУ НАНЕТУ ОД СТРАНЕ ДРЖАВНИХ ОРГАНА (5338)		32.300			1.500	
5339	500000	ИЗДАЦИ ЗА НЕФИНАНСИЈСКУ ИМОВИНУ (5340 + 5362 + 5382)	52.149.895	12.750.938	24,45		301.184	
5340	510000	ОСНОВНА СРЕДСТВА (5341 + 5346 + 5356 + 5360)	45.491.087	5.261.911	11,57		254.728	
5341	511000	ЗГРАДЕ И ГРАЂЕВИНСКИ ОБЈЕКТИ	17.083.867	2.154.306	12,61		26.373	
5346	512000	МАШИНЕ И ОПРЕМА	28.278.964	3.013.294	10,66		227.705	
5356	513000	ОСТАЛЕ НЕКРЕТНИНЕ И ОПРЕМА	108.625	71.802			172	
5360	514000	КУЛТИВИСАНА ИМОВИНА (5361)		470				
5360	515000	НЕМАТЕРИЈАЛНА ИМОВИНА	19.632	22.039	112,26		478	
5362	520000	ЗАЛИХЕ (5365 + 5369)	6.108.808	7.489.027	122,59		46.456	
5365	522000	ЗАЛИХЕ ПРОИЗВОДЊЕ	258.727	146.912	56,78		11.133	
5369	523000	ЗАЛИХЕ РОБЕ ЗА ДАЉУ ПРОДАЈУ	5.850.081	7.342.115	125,50		35.323	
5382	550000	НЕФИНАНСИЈСКА ИМОВИНА КОЈА СЕ ФИНАНСИРА ИЗ СРЕДСТАВА ЗА РЕАЛИЗАЦИЈУ НАЦИОНАЛНОГ ИНВЕСТИЦИОНОГ ПЛАНА (5383)	550.000					
5383	551000	НЕФИНАНСИЈСКА ИМОВИНА КОЈА СЕ ФИНАНСИРА ИЗ СРЕДСТАВА ЗА РЕАЛИЗАЦИЈУ НАЦИОНАЛНОГ ИНВЕСТИЦИОНОГ ПЛАНА	550.000					
5385	600000	ИЗДАЦИ ЗА ОТПЛАТУ ГЛАВНИЦЕ И НАБАВКУ ФИНАНСИЈСКЕ ИМОВИНЕ (5386 + 5409)	168.876	168.516	99,79		683	
5386	610000	ОТПЛАТА ГЛАВНИЦЕ (5387 + 5407)	66.875	89.359	133,62		683	
5387	611000	ОТПЛАТА ГЛАВНИЦЕ ДОМАЋИМ КРЕДИТОРИМА	59.370	72.085	121,42		38	

5399	612000	ОТПЛАТА ГЛАВНИЦЕ СТРАНИМ КРЕДИТОРИМА (од 5400 до 5406)		11.207				
5407	614000	ОТПЛАТА ГЛАВНИЦЕ ЗА ФИНАНСИЈСКИ ЛИЗИНГ	7.505	6.067	80,84		645	
5409	620000	НАБАВКА ФИНАНСИЈСКЕ ИМОВИНЕ (5410)	102.001	79.157	77,60			
5410	621000	НАБАВКА ДОМАЋЕ ФИНАНСИЈСКЕ ИМОВИНЕ	102.001	79.157	77,60			
5431		УКУПНИ РАСХОДИ И ИЗДАЦИ (5170 + 5385)	264.233.640	211.758.025	80,14	189.736.921	179.928.435	94,83

На основу достављених података од стране здравствених установа из Плана мреже уочено је да су одређене здравствене установе на појединим позицијама извршиле расходе и издатке од средстава ООСО који нису били планирани од средстава ООСО.

Закључком Владе 05 број: 401-8063/2016 од 13.09.2016. године и Закључком Владе 05 број: 401-9235/2016 од 05.10.2016. године дата је сагласност да здравствене установе из Плана мреже, неутрошена средства из ранијих година, која се налазе на подрачуну буџетских средстава, а која су им пренета од стране Фонда по уговорима о пружању и финансирању здравствене заштите из обавезног здравственог осигурања, користе за набавку медицинске опреме у 2016. години. На основу достављених података од стране здравствених установа из Плана мреже, 28 здравствених установа је исказало извршене издатке од средстава ООСО на класи 500000, а који нису били планирани од средстава ООСО.

По подацима добијеним од здравствених установа из Плана мреже, учешће прихода и примања из сопствених извора у укупним приходима и примањима здравствених установа износи 11,29%. Остварени сопствени приходи и примања здравствених установа из Плана мреже здравствених установа у 2016. години износе 23.949,36 милиона динара, док су у 2015. години износили 24.968,11 милиона динара.

Расходи, издаци за нефинансијску имовину и издаци за отплату главнице и набавку финансијске имовине, финансирани из сопствених прихода, здравствених установа из Плана мреже у износу од 24.246,81 милиона динара, док су у 2015. години износили су 25.262,16 милиона динара.

По подацима добијеним од стране здравствених установа из Плана мреже, наплаћена партиципација здравствених установа у 2016. години износи 3.991,07 милиона динара, и то:

(у 000 динара)		
Р. бр.		Износ
1.	Приходи по основу партиципације за услуге здравствене заштите	903.850
2.	Приходи по основу партиципације за лекове издате на рецепт и помагала издата на налог	3.087.218
	Приходи по основу укупне партиципације (1+2)	3.991.068

Наплаћена партиципација не представља сопствени приход здравствених установа, јер су средства од партиципације обухваћена уговором између Фонда и здравствене установе. Средства од наплаћене партиципације здравствене установе користе за извршавање расхода у вези са пружањем услуга здравствене заштите.

4. ДОБРОВОЉНО ЗДРАВСТВЕНО ОСИГУРАЊЕ

Фонд спроводи делатност добровољног здравственог осигурања, сходно Закону и Уредби о добровољном здравственом осигурању. Пословање у 2016. години планирано је и спровођено у складу са Планом рада за 2016. годину.

Фонд припрема и предлаже Управном одбору услове и тарифе добровољног здравственог осигурања и обрађује одштетне захтеве осигураника добровољног


здравственог осигурања. Фонд закључује са правним и физичким лицима полисе добровољног здравственог осигурања.

Правила, Општи и сви посебни услови доступни су на интернет страници Фонда и редовно се ажурирају.

Током 2016. године уговорено је 11.267 полиса добровољног осигурања. Приход по основу уплаћене премије износи 14,17 милиона динара.

Тренд раста/пада броја осигураника, као и кретање годишњег прихода од премије, дат је на следећем графикону:

Графикон 11.



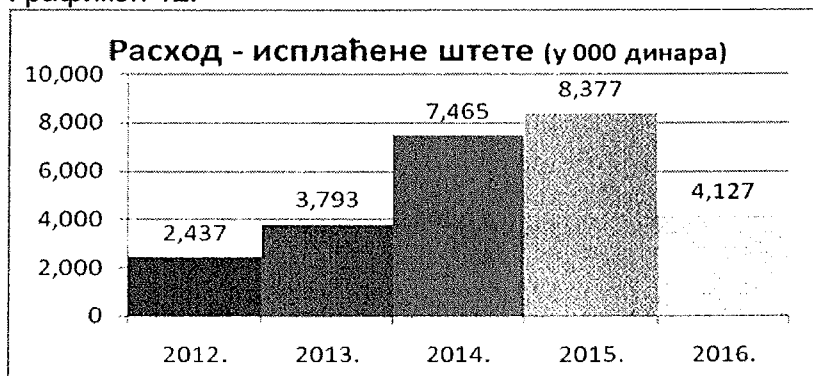
У уговарању добровољног здравственог осигурања учествују све филијале и велики број испостава, а најуспешнији су били:

Р. бр.	Филијала	Број полиса	Уплаћена премија (у дин.)
1.	Београд	1.468	1.970.254
2.	Сремска Митровица	1.082	1.234.106
3.	Ниш	993	1.152.360
4.	Крагујевац	859	1.028.328
5.	Нови Сад	710	1.069.274
6.	Ужице	706	1.007.332

Одштетни захтеви се решавају у законском року од 14 дана. Поднето је 192 одштетних захтева, од којих је позитивно решено 167.

Укупни трошкови по захтевима осигураника у периоду 01.01.-31.12.2016. године износе 4,13 милиона динара. Исплаћене штете у 2016. години биле су не само битно мање од планираних, већ и у односу на претходне године, као што се види на графикону.

Графикон 12.



(у 000 динара)

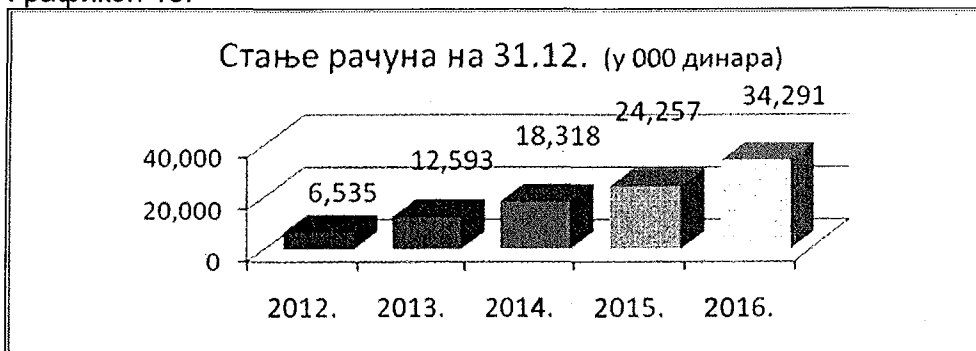
Економска класификација	Назив	Планирано	Реализација	Индекс
1	2	3	4	4/3x100
7423615	Приходи по основу премије осигурања	14.550	14.166	97,36
745161	Мешовити и неодређени приходи у корист Републичког фонда за здравствено осигурање		5	
421111	Трошкови платног промета	50	10	20,00
423000	Услуге по уговору	1.500		0,00
485000	Накнада штете за повреде или штету нанету од стране државних органа (расходи по основу накнада штета)	13.000	4.127	31,75

Поред планираних прихода, остварени су мешовити и неодређени приходи у корист Фонда у износу од 5 хиљада динара.

У односу на финансијски план, приход је остварен на нешто нижем нивоу (97,36% плана), док је расход извршен на знатно нижем нивоу у односу на план (31,75%).

Стање на рачуну добровољног осигурања на дан 31.12.2016. године износило је 34.291.198 динара, што је за 41% више у односу на стање рачуна на 31.12.2015. године. Стање рачуна на крају године у периоду од 2012. до 2016. године приказано је графиконом.

Графикон 13.



5. ПРИХОДИ И РАСХОДИ ПО ФИЛИЈАЛАМА

Ради спровођења здравственог осигурања у складу са Законом, у Фонду су, као организациони делови, образоване филијале тако да активно делатност обавља 29 филијала са 147 испостава и 15 иступених шалтера.

На подручју Аутономне покрајине Косово и Метохија тренутно су у функцији 3 филијале (Косовска Митровица, Грачаница и Гњилане).

Филијале Фонда су у 2016. години остваривале приходе у складу са Одлуком о износу средстава која се преносе филијали у току 2016. године („Службени гласник РС“, број 7/16, у даљем тексту: Одлука), од којих су најзначајнији приходи по основу доприноса за здравствено осигурање у износу од 7,5% уплаћеног доприноса.

У складу са Одлуком филијала измирује обавезе за боловања, путне трошкове осигураних лица у вези коришћења здравствене заштите ван подручја филијале, обавезе по основу испоручених медицинско-техничких помагала од стране добављача, материјалне и друге расходе филијале.

У складу са чланом 4. Одлуке, Дирекција је преносила средства филијалама које нису имале довољно сопствених средстава за измиривање обавеза за боловања и

путне трошкове и обавеза према добављачима за испоручена медицинско-техничка помагала.

Поред тога, филијалама Фонда се трансферишу средства за измирење обавеза по основу закључених уговора са здравственим установама.

5.1. Приходи по филијалама Фонда

Приходи филијала за 2016. годину су исказани у следећој табели:

(у 000 динара)

Доприноси (7,5%)	Остали приходи филијала	Трансфери	Укупно
10.407.434	2.291.897	196.501.758	209.201.089

У Табели 3. - Приходи по филијалама Фонда у 2016. години (у Прилогу) приказане су врсте прихода које филијала Фонда директно остварује, као и трансфери (од Дирекције и по основу доприноса за здравствено осигурање корисника новчаних накнада из члана 224. Закона о пензијском и инвалидском осигурању), којима се преко филијала извршавају уговорне обавезе према здравственим установама са којима је филијала закључила уговоре и обавезе према добављачима и осигураницима за боловања и путне трошкове, уколико филијала није имала довољно сопствених средстава за измиривање ових обавеза.

Од укупних прихода филијала Фонда, који износе 209.201,09 милиона динара, највеће учешће у укупним приходима имају филијале Београд 32,14%, Нови Сад 10,25% и Ниш 6,79%. Најмање учешће у укупним приходима има филијала Гњилане 0,22%.

5.2. Расходи по филијалама Фонда

Табела која следи приказује расходе филијала Фонда у 2016. години по врстама:

(у 000 динара)

Здравствена заштита	Накнаде осигураним лицима (боловања и путни трошкови)	Остали трошкови	Укупно
194.227.282	11.320.788	2.064.091	207.612.161

Расходи филијала Фонда за 2016. годину дати су у Табели 4. (у Прилогу).

Највеће расходе у 2016. години извршиле су филијале Београд (66.429,46 милиона динара), Нови Сад (21.342,44 милиона динара) и филијала Ниш (14.198,45 милиона динара). Најниже расходе извршила је филијала Гњилане (449,11 милиона динара).

Расходи филијала за здравствену заштиту у 2016. години износили су 194.227,28 милиона динара, од тога највећи део се односио на филијале Београд 62.382,41 милиона динара (32,12%), Нови Сад 20.151,04 милиона динара (10,38%) и Ниш 13.350,51 милиона динара (6,87%).

За боловања у 2016. години исплаћено је 10.263,42 милиона динара. Највећи расход за ове намене извршиле су филијале Београд 3.526,81 милиона динара (34,36%), Нови Сад 952,50 милиона динара (9,28%) и Ниш 702,08 милиона динара (6,84%).

За трошкове превоза у вези са коришћењем здравствене заштите ван подручја филијале у 2016. години исплаћено је 1.057,37 милиона динара. Највећи расход за ове намене извршиле су филијала Шабац 66,36 милиона динара, Сомбор 64,70 милиона динара, Крушевац 61,28 милиона динара и Ужице 61,04 милиона динара.

6. СТАЊЕ ОБАВЕЗА И ПОТРАЖИВАЊА ФОНДА

У складу са критеријумима који су утврђени Правилником о уговарању, Фонд, односно филијале, закључили су уговоре о пружању и финансирању здравствене заштите са здравственим установама из Плана мреже и са даваоцима здравствених услуга ван Плана мреже.

Правилником о уговарању утврђен је обрачун припадајуће накнаде по закљученом уговору са здравственим установама из Плана мреже и са здравственим установама ван Плана мреже за извршене здравствене услуге, издате лекове на рецепт и помагала.

Из коначног обрачуна, односно закључених уговора са здравственим установама произилазе обавезе и потраживања Фонда са стањем на дан 31.12.2016. године.

У следећој табели дат је упоредни преглед укупних обавеза Фонда са стањем на дан 31. децембар за период 2012. - 2016. године:

(у милионима динара)

Р бр.	Обавезе	на дан 31.12.2012. године	на дан 31.12.2013. године	Индекс 2013/2012.	на дан 31.12.2014. године	Индекс 2014/2013.	на дан 31.12.2015. године	Индекс 2015/2014.	на дан 31.12.2016. године	Индекс 2016/2015.
1.	Обавезе према здравственим установама и другим добављачима (1.1+1.2.+1.3.)	13.618,38	7.857,30	57,70	6.515,61	82,92	5.596,13	85,89	10.362,62	185,17
1.1.	Обавезе према апотекама за фактурисане лекове на рецепт	10.384,43	5.942,93	57,23	5.343,37	89,91	3.994,22	74,75	5.287,27	132,37
1.2.	Обавезе за испоручена помагала осигураним лицима	415,09	255,52	61,56	307,77	120,45	368,39	119,70	662,95	179,96
1.3.	Обавезе за услуге здравствене заштите	2.818,86	1.658,85	58,85	864,47	52,11	1.233,52	142,69	4.412,40	357,71
1.3.1.	Неусаглашене обавезе према здравственим установама по коначном обрачуну	2,49	4,84		131,07		97,85		2.935,71	
2.	Обавезе за боловања	214,89	226,51	105,41	357,53	157,84	412,00	115,24	686,04	166,51
3.	Обавезе по основу путних трошкова	42,98	56,72	131,97	66,48	117,21	73,29	110,24	85,61	116,81
4.	Обавезе према осигураницима за рефундације	6,10	7,63	125,08	4,09	53,60	8,58	209,78	6,06	70,63
5.	Остале обавезе	9,64	10,85	112,55	17,53	161,57	15,31	87,34	11,19	73,09
	УКУПНЕ ОБАВЕЗЕ (1+2+3+4+5)	13.891,99	8.159,01	58,73	6.961,24	85,32	6.105,31	87,70	11.151,52	182,65

На дан 31.12.2016. године укупне обавезе Фонда износе 11.151,52 милиона и односе се на следеће:

- Обавезе према апотекама по основу фактурисаних лекова на рецепт у износу од 5.287,27 милиона динара, при чему обавезе према апотекама из Плана мреже износе 2.805,46 милиона динара, док обавезе према приватним апотекама износе 2.481,81 милиона динара. Ове обавезе се односе на испостављене фактуре за новембар и децембар 2016. године, које нису доспеле за плаћање до краја 2016. године и исте су измирене у законском року од 45 дана у 2017. години.

- Обавезе за медицинско-техничка помагала износе 662,95 милиона динара, и то према добављачима 256,10 милиона динара и према апотекама 406,85 милиона динара (апотекама из Плана мреже 259,51 милиона динара, приватним апотекама 147,34 милиона динара). Ове обавезе се односе на испостављене фактуре за новембар и децембар 2016. године, које нису доспеле за плаћање до краја 2016. године и исте су измирене у законском року у 2017. години.
- Обавезе за услуге здравствене заштите износе 4.412,40 милиона динара и односе се на:
 - обавезе према здравственим установама (примарне, секундарне и терцијарне здравствене заштите, стоматолошке здравствене заштите, институту/заводима за трансфузију крви, заводима за јавно здравље, РХ центрима, установама социјалне заштите и др.) за пружене услуге здравствене заштите у децембру 2016. године, за које су фактуре Фонду испостављене у јануару 2017. године у износу од 1.476,69 милиона динара;
 - неусаглашене обавезе у износу од 2.935,71 милиона динара, настале због одбијања 14 здравствених установа да потпишу коначни обрачун за 2016. годину. Напомињемо да је Фонд сачинио коначне обрачуне за 2016. године у свему са општим актом о уговарању и закљученим уговором са здравственим установама за 2016. годину.
- Обавезе за боловања у износу од 686,04 милиона динара. Од наведеног износа нису доспеле обавезе у износу од 644,54 милиона динара, јер је законски рок за измирење ових обавеза 30 дана од дана подношења потпуног захтева, тако да су исте измирене у прописаном законском року током 2017 године. Доспеле, а неизмирене обавезе (доцње) за боловања износиле су 41,50 милиона динара, од чега су доцње до 30 дана износиле 40,31 милиона динара, које су настале из разлога што су планирана средства у Финансијском плану за 35% накнаде зараде услед привремене спречености за рад која се обезбеђују из буџета утрошена, тако да Фонд није био у могућности да све обавезе за боловања измири у законском року. Наведене обавезе су измирене почетком 2017. године. Преостали износ доцњи за боловања се у највећој мери односи на доцње из претходних година и настао је углавном као поседица техничких разлога (погрешни или угашени рачуни осигураника, недоступност осигураника, смрт осигураника и др.).
- Обавезе по основу путних трошкова износе 85,61 милиона динара. Од наведеног износа нису доспеле обавезе у износу од 80,79 милиона динара, јер је законски рок за измирење ових обавеза 30 дана од дана подношења потпуног захтева, тако да су исте измирене у прописаном законском року током 2017. године. Доспеле, а неизмирене обавезе (доцње) за путне трошкове осигураних лица износиле су 4,82 милиона динара и у највећој мери се односе на доцње из претходних година. Ове доцње су углавном настале због техничких разлога (погрешни или угашени рачуни осигураника, недоступност осигураника, смрт осигураника и др.).
- Обавезе према осигураницима за рефундације и остале обавезе у износу од 17,25 милиона динара. Наведени износ измирен је у 2017. години.

На подрачуну Фонда на дан 31.12.2016. године остала су неутрошена средства у износу од 7.188,69 милиона динара (од тога динарска противвредност девизних средстава на крају 2016. године која се налазе на девизном рачуну износи 3.167,26 милиона динара).

Краткорочни пласмани на крају 2016. године дати су у следећој табели:

(у динарима)

Економска класификација	Опис	Износ
123131	Спорна потраживања	474.323.998
123211	Аванси за набавку материјала	500.056.382
123231	Аванси за обављање услуга	1.527.811.513
123241	Аванси за остале потребе	27.337
123251	Краткорочни депозити	65.010
123000	Краткорочни пласмани (укупно)	2.502.284.239

Спорна потраживања у износу од 474,32 милиона динара односе се на износ неусаглашених аванса по коначном обрачуна са здравственим установама.

Аванси за набавку материјала износе 500,06 милиона динара. Од наведеног износа, 500,00 милиона динара односи се на авансну уплату средстава за здравствене картице, која је извршена на основу анекса Уговора о изради исправа здравственог осигурања закљученог између Фонда и Народне банке Србије – Завода за израду новчаница и кованог новца јер је за последња три месеца 2016. године поднето око четири милиона захтева за издавање исправа здравственог осигурања - здравствене картице.

Аванси за обављање услуга износе 1.527,81 милиона динара, од чега се највећи део односи на здравствене установе из Плана мреже здравствених установа са којима је Фонд закључио Уговор о пружању и финансирању здравствене заштите из обавезног здравственог осигурања (1.096,18 милиона динара). Наведени аванси настали су зато што су здравствене установе испоставиле фактуре у нижем износу у односу на износ предвиђен уговором са Фондом. Такође, значајан износ односи се на аванс према здравственим установама у иностранству у износу од 406,45 милиона динара - авансне уплате здравственим установама у иностранству у складу са закљученим уговорима о упућивању осигураних лица Фонда на лечење у иностранство за које до 31.12.2016. године нису испостављени рачуни. Највећи аванс на дан 31.12.2016. године исказан је према Azienda Osp. Pupa Giovanì - Bergamo (109,44 милиона динара) и Acibadem healthcare group Истанбул (75,09 милиона динара). Ино болнице испостављају рачуне по окончању лечења којима се правдају авансно пренета средства.

Преглед краткорочних потраживања Фонда са стањем на дан 31.12.2016. године дат је у следећој табели:

(у динарима)

Р. бр.	Економска класификација	Врста потраживања	Износ
1	122111	Потраживања од купаца у земљи	264.891.401
2	122113	Спорна потраживања од купаца	3.713
3	122121	Потраживања од купаца у иностранству	14.329.452
4	122144	Потраживања по основу мањкова	58.425
5	122145	Потраживања по основу бензинских бонова	25.360
6	122146	Потраживања за откупљене станове	7.419.733
7	122147	Потраживања за стамбене кредите	7.911.217
8	122148	Остала потраживања од запослених	630.201
9	122155	Остала потраживања од државних органа и организација	153.759.753
10	122162	Потраживања за преплаћене порезе на зараде и накнаде зарада	74.530
11	122163	Потраживања за преплаћене доприносе на зараде и накнаде зарада	82.354
12	122164	Потраживања за преплаћене остале порезе и доприносе	421.857

13	122192	Потраживања од фондова по основу исплаћених накнада запосленима	28.994.733
14	122194	Потраживања од других правних и физичких лица за накнаду штете	16.189.824
15	122198	Остала краткорочна потраживања	2.502.576.975
16	1221981	Потраживања од ПИО до изласка на ИК	52.719.721
17	1221982	Потраживања од купаца за заједничке режијске трошкове	8.989.309
18	1221983	Потраживања од Фонда ПИО за рефундацију трошкова	1.087.774
19	1221989	Остала краткорочна потраживања	198.653
20		Укупно $\Sigma(1-19)$	3.060.364.984
21	122119	Исправка вредности потраживања од купаца у земљи	3.713
22	122169	Исправка вредности потраживања по основу преплаћених пореза и доприноса	7.992
	122000	Краткорочна потраживања (20-21-22)	3.060.353.278

Укупна краткорочна потраживања Фонда на крају 2016. године износе 3.060,35 милиона динара. Од укупних краткорочних потраживања, највећи део односи се на остала краткорочна потраживања која износе 2.502,58 милиона динара, која у највећој мери чине:

- потраживања од здравствених установа по записницима о извршеној контроли у износу од 2.317,23 милиона динара (највећи износ потраживања односи се на записник о извршеној контроли Клиничког центра Србије 1.171,55 милиона динара, Апотеку Нови Сад 152,16 милиона динара, Здравствени центар Врање 86,19 милиона динара, Клинику за психијатријске болести „Др Лаза Лазаревић“ 76,06 милиона динара, Апотеку Ваљево 63,35 милиона динара, Апотеку Зрењанин 62,12 милиона динара, Здравствени центар Зајечар 58,87 милиона динара, Здравствени центар Бор 46,69 милиона динара, Институт за кардиоваскуларне болести Војводине 33,99 милиона динара и др.);
- потраживање по основу упућивања осигураних лица на лечење у иностранство у износу од 69,43 милиона динара представља исплаћене аконтације осигураним лицима упућеним на лечење у иностранство на име путних и осталих трошкова по решењима о упућивању, што ће се оправдати доношењем коначног решења по завршетку лечења;
- потраживање од ЦИТ инжењеринг доо Београд у износу од 86,45 милиона динара за набавку информатичке опреме. Потраживање је настало пре 2000. године, а по овом основу правоснажно је окончан судски спор у корист Фонда.
- потраживање за износ мање реализоване конверзије доприноса у акцијски капитал „Симпо“ а.д. Врање у износу од 28,10 милиона динара због немогућности спровођења компензационих налога у целости по Закључку Владе и закљученом Уговору из 2015. године.

Потраживања од купаца у земљи износе 264,89 милиона динара и односи се на потраживање од Фонда за социјално осигурање војних осигураника за здравствене услуге пружене војним осигураницима. Наплата потраживања спроводи се у 2017. години.

Остала потраживања од државних органа и организација износе 153,78 милиона динара. Највећи део овог потраживања евидентиран је у дирекцији Фонда и представља потраживање од Републике Србије - Министарства финансија у износу од 153,74 милиона динара. По закљученом уговору у складу са препоруком Владе Републике Србије, Република Србија је у обавези да по спровођењу приватизације "Галеника" а.д. након продаје основног капитала привредног друштва исплати Фонду наведени износ.

Остала потраживања у највећој мери чине:

- потраживања од фондова по основу исплаћених накнада запосленима;
- потраживања од купаца у иностранству (од Фонда Републике Српске из ранијег периода);
- потраживања од Фонда за ПИО до изласка на инвалидску комисију;
- потраживања по основу уговора о откупу станова и уговора о отплати стамбених кредита исплаћених запосленима у ранијем периоду и др.

Од укупно исказаних потраживања (3.060,35 милиона динара), део потраживања у износу од 2.289,43 милиона динара је неусаглашен. Највећи део неусаглашених потраживања односи се на:

- потраживања од здравствених установа по записницима о контроли у износу од 1.960,60 милиона динара. Фонд је покренуо поступак накнаде штете пред надлежним судом;
- потраживање од Фонда за социјално осигурање војних осигураника у износу од 110,19 милиона динара (наведена неусаглашеност настала је из разлога што је Фонд потраживање за октобар и новембар евидентирао у 2016. години, док је Фонд за социјално осигурање војних осигураника наведена потраживања евидентирао у 2017. години);
- потраживање од Фонда за ПИО за рефундацију трошкова боловања до изласка на инвалидску комисију из ранијег периода и др.
Потраживања у износу 771,66 милиона динара су усаглашена и односе се на:
 - потраживања од "Галеника" а.д.;
 - запослених по основу одобрених стамбених кредита и уговора о откупу станова;
 - потраживања од купаца за заједничке режијске послове и др.

7. ОБАВЕЗЕ ЗА БОЛОВАЊА, ПОМАГАЛА И ПУТНЕ ТРОШКОВЕ

Права из здравственог осигурања запослених и других грађана обухваћених обавезним здравственим осигурањем уређена су Законом.

Утврђено је да су запослени и други грађани, обавезно здравствено осигурани (осигураници) и да тим осигурањем обезбеђују себи и члановима својих породица (осигурана лица) право на здравствену заштиту, право на накнаде и друга права утврђена Законом.

Право на накнаду зараде за време привремене спречености за рад из средстава обавезног здравственог осигурања припада осигураницима у складу са чланом 73. Закона и у случајевима прописаним чланом 74. Закона.

Средства доприноса која се преносе на подрачне филијале користе се за: накнаде зараде за време привремене неспособности за рад (боловање), накнаде трошкова превоза у вези са коришћењем здравствене заштите (путни трошкови), измиривање обавеза за медицинско-техничка помагала која су испоручена осигураним лицима филијале и за материјалне и друге расходе.

Наведене накнаде су исплаћиване осигураницима и осигураним лицима филијала Фонда, из средстава која се преносе на подрачне филијале у складу са Одлуком и трансфера од Дирекције по основу недостајућих средстава.

7.1. Обавезе по основу боловања

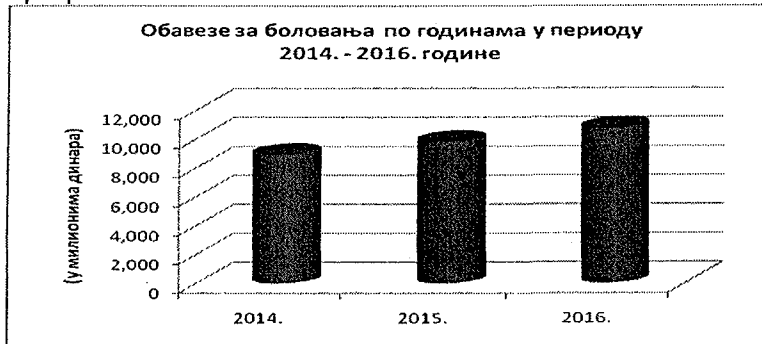
Право на накнаду зараде за време привремене неспособности за рад (боловање) остварује се под условом да је доспели допринос за здравствено осигурање плаћен (члан 30. Закона).

Основ за обрачун накнаде зараде која се исплаћује из средстава обавезног здравственог осигурања чини просечна зарада коју је осигураник остварио у претходна три месеца пре месеца у којем је наступила привремена спреченост за рад (члан 88. Закона).

Укупне обавезе према осигураницима по основу боловања у 2016. години бележе раст у односу на 2015. годину од 7,72% и 18,41% у односу на 2014. годину.

У 2016. години обавезе по основу боловања износе 10.536,56 милиона динара, док су у 2015. години износиле 9.781,18 милиона динара, а у 2014. години 8.898,49 милиона динара.

Графикон 14.



Статистички подаци по филијалама који се односе на боловања у 2016. години дати су у следећој табели:

Р бр	Филијала	Број дана на боловању	Број лица на боловању	Број случајева	Број осигураника који имају право на боловање	Просечна дужина боловања по лицу	Просечна дужина боловања по случају	Просечна дужина боловања у односу на осиг. који имају право на боловање	Стопа боловања (број лица на бол. у односу на осиг. који имају право на боловање)
1	2	3	4	5	6=2/3	7=2/4	8=2/5	9=3/5x100	
1	СУБОТИЦА	162.214	2.115	10.329	49.936	76,70	15,70	3,25	4,24%
2	ЗРЕЊАНИН	133.304	2.148	8.418	43.398	62,06	15,84	3,07	4,95%
3	КИКИНДА	115.041	1.656	7.065	32.080	69,47	16,28	3,59	5,16%
4	ПАНЧЕВО	201.901	2.945	12.235	66.266	68,56	16,50	3,05	4,44%
5	СОМБОР	147.819	2.150	8.895	39.350	68,75	16,62	3,76	5,46%
6	НОВИ САД	561.592	8.894	35.245	181.337	63,14	15,93	3,10	4,90%
7	С. МИТРОВИЦА	273.662	4.202	16.640	79.792	65,13	16,45	3,43	5,27%
8	ШАБАЦ	181.216	2.571	10.879	59.206	70,48	16,66	3,06	4,34%
9	ВАЉЕВО	95.109	1.503	5.722	40.797	63,28	16,62	2,33	3,68%
10	СМЕДЕРЕВО	170.431	2.612	10.510	43.361	65,25	16,22	3,93	6,02%
11	ПОЖАРЕВАЦ	98.459	1.542	6.024	34.183	63,85	16,34	2,88	4,51%
12	КРАГУЈЕВАЦ	292.928	4.139	17.804	73.152	70,77	16,45	4,00	5,66%
13	ЈАГОДИНА	133.844	1.870	7.873	43.424	71,57	17,00	3,08	4,31%
14	БОР	115.369	1.521	6.609	27.704	75,85	17,46	4,16	5,49%
15	ЗАЈЕЧАР	81.264	1.200	4.772	19.922	67,72	17,03	4,08	6,02%
16	УЖИЦЕ	234.043	3.859	14.088	65.467	60,65	16,61	3,57	5,89%
17	ЧАЧАК	173.360	2.643	10.614	54.443	65,59	16,33	3,18	4,85%
18	КРАЉЕВО	93.259	1.420	5.677	40.168	65,68	16,43	2,32	3,54%
19	КРУШЕВАЦ	148.236	2.272	8.952	48.257	65,24	16,56	3,07	4,71%
20	НИШ	431.154	6.079	25.748	101.018	70,93	16,75	4,27	6,02%
21	ПРОКУПЉЕ	61.413	971	3.704	19.139	63,25	16,58	3,21	5,07%
22	ПИРОТ	61.916	1.033	3.749	21.717	59,94	16,52	2,85	4,76%
23	ЛЕСКОВАЦ	150.504	2.211	9.163	41.876	68,07	16,43	3,59	5,28%

24	ВРАЊЕ	134.717	1.928	7.981	41.614	69,87	16,88	3,24	4,63%
25	ГРАЧАНИЦА	2.126	29	130	7.105	73,31	16,35	0,30	0,41%
26	К. МИТРОВИЦА	7.560	118	437	8.859	64,07	17,30	0,85	1,33%
27	ГЊИЛАНЕ	915	20	54	2.215	45,75	16,94	0,41	0,90%
28	БЕОГРАД	1.730.228	27.328	111.572	557.968	63,31	15,51	3,10	4,90%
29	НОВИ ПАЗАР	28.625	516	1.773	21.966	55,47	16,14	1,30	2,35%
	УКУПНО:	6.022.209	91.495	372.662	1.865.720	65,82	16,16	3,23	4,90%

Просечна стопа боловања по осигуранику који има право на боловање у 2016. години износи 4,90%, док је у 2015. години износила 4,31%.

Филијала	2015.			2016.		
	Број лица на боловању	Број случајева	Просечна дужина боловања по случају	Број лица на боловању	Број случајева	Просечна дужина боловања по случају
СУБОТИЦА	1.833	8.113	15,67	2.115	10.329	15,70
ЗРЕЊАНИН	1.903	7.749	15,94	2.148	8.418	15,84
КИКИНДА	1.412	5.929	16,33	1.656	7.065	16,28
ПАНЧЕВО	2.557	10.664	16,65	2.945	12.235	16,50
СОМБОР	1.822	7.605	16,9	2.150	8.895	16,62
НОВИ САД	7.751	32.046	16,23	8.894	35.245	15,93
СРЕМСКА МИТРОВИЦА	3.465	15.811	16,47	4.202	16.640	16,45
ШАБАЦ	2.012	8.098	16,42	2.571	10.879	16,66
ВАЉЕВО	1.256	5.386	16,51	1.503	5.722	16,62
СМЕДЕРЕВО	2.082	8.559	15,91	2.612	10.510	16,22
ПОЖАРЕВАЦ	1.367	5.900	16,31	1.542	6.024	16,34
КРАГУЈЕВАЦ	3.542	15.868	16,6	4.139	17.804	16,45
ЈАГОДИНА	1.617	7.173	16,96	1.870	7.873	17,00
БОР	1.348	5.096	16,67	1.521	6.609	17,46
ЗАЈЕЧАР	1.056	4.417	16,74	1.200	4.772	17,03
УЖИЦЕ	3.025	12.313	16,44	3.859	14.088	16,61
ЧАЧАК	2.392	10.159	16,35	2.643	10.614	16,33
КРАЉЕВО	1.320	5.236	16,34	1.420	5.677	16,43
КРУШЕВАЦ	1.906	8.212	16,8	2.272	8.952	16,56
НИШ	5.101	24.058	16,92	6.079	25.748	16,75
ПРОКУПЉЕ	852	3.726	17,16	971	3.704	16,58
ПИРОТ	792	2.965	16,54	1033	3.749	16,52
ЛЕСКОВАЦ	1.803	8.319	17,1	2.211	9.163	16,43
ВРАЊЕ	1.543	6.037	16,89	1.928	7.981	16,88
ГРАЧАНИЦА	21	125	18,94	29	130	16,35
КОСОВСКА МИТРОВИЦА	79	370	17,01	118	437	17,30
ГЊИЛАНЕ	23	106	18,93	20	54	16,94
БЕОГРАД	24.772	108.010	15,97	27.328	111.572	15,51
НОВИ ПАЗАР	401	1.387	15,83	516	1.773	16,14
Укупно:	79.053	339.437	16,34	91.495	372.662	16,16

Уочава се повећање броја лица на боловању са 79.053 лица у 2015. години на 91.495 лица у 2016. години, као и броја случајева са 339.437 лица у 2015. години на 372.662 лица у 2016. години. Просечна дужина боловања по случају смањена је са 16,34 дана на 16,16 дана.

Обавезе за боловања на дан 31.12.2016. године износе 686,04 милиона динара. Од наведеног износа нису доспеле обавезе у износу од 644,54 милиона динара, јер је законски рок за измирење ових обавеза 30 дана од дана подношења потпуног захтева,

тако да су исте измирене у прописаном законском року током 2017 године. Дospelе, а неизмирене обавезе (доцње) за боловања износиле су 41,50 милиона динара, од чега су доцње до 30 дана износиле 40,31 милиона динара, које су настале из разлога што су планирана средства у Финансијском плану за 35% накнаде зараде услед привремене спречености за рад која се обезбеђују из буџета утрошена, тако да Фонд није био у могућности да све обавезе за боловања измири у законском року. Наведене обавезе су измирене почетком 2017. године. Преостали износ доцњи за боловања се у највећој мери односи на доцње из претходних година и настао је углавном као поседица техничких разлога (погрешни или угашени рачуни осигураника, недоступност осигураника, смрт осигураника и др.).

7.2. Обавезе по основу издатих помагала осигураним лицима

Обавезе по фактурама по основу издатих помагала (у апотекама и од добављача) у 2016. години износе 3.535,09 милиона динара и више су за 10,03% у односу на 2015. годину.

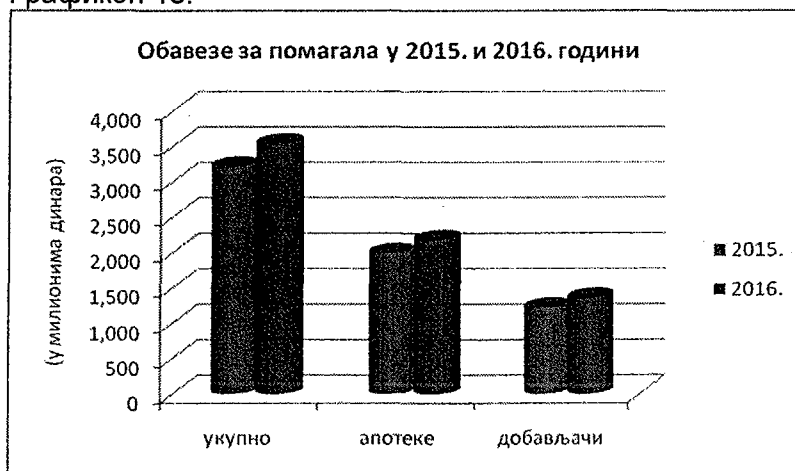
У 2016. години Фонд је измирио обавезе за помагала закључно са фактурама за октобар 2016. године, у складу са законским роком.

Обавезе за медицинско-техничка помагала износе 662,95 милиона динара, и то: према добављачима 256,10 милиона динара и према апотекама 406,85 милиона динара (апотекама из Плана мреже 259,51 милиона динара, приватним апотекама 147,34 милиона динара). Ове обавезе се односе на испостављене фактуре за новембар и децембар 2016. године, које нису доспеле за плаћање до краја 2016. године и исте су измирене у законском року у 2017. години.

(у 000 динара)

Обавезе за помагала	2015. година	2016. година	Индекс (%)
апотеке	1.989.660	2.175.970	109,36
добављачи	1.223.158	1.359.117	111,12
укупне обавезе:	3.212.818	3.535.087	110,03

Графикон 15.



У 2016. години обавезе за помагала у апотекама у укупним обавезама за помагала учествују са 61,55%, док обавезе према добављачима учествују са 38,45%.

Графикон 16.



Обавезе по фактурама за помагала која се издају у апотекама у 2016. години износе 2.175,97 милиона динара. У 2016. години за помагала у апотекама плаћено је 1.997,30 милиона динара. Обавезе за помагала у апотекама на крају 2016. године износе 406,85 милиона динара.

У следећој табели дат је упоредни преглед најзначајнијих помагала испоручених преко апотека у 2015. и 2016. години:

(у динарима)

Шифра помагала	Помагала која се испоручују преко апотека	Количина 2015.	Количина 2016.	Индекс (2016./2015.)	Фактурисана вредност без партиципације 2015.	Фактурисана вредност без партиципације 2016.	Индекс (2016./2015.)
15010	Тест траке за апарат (са или без ланцета) - серијски производ - траке (месечно) - 50-150 ком.	14.138.100	16.157.563	114,28	543.836.961	621.042.364	114,20
13720	Диск подлога са кесама за колостому - кесе за колостому - серијски производ (месечно) - до 60 ком.	2.733.465	2.801.103	102,47	311.828.928	320.184.180	102,68
14710	Игле за пен шприц - серијски производ (месечно) - 30-150 ком.	12.322.724	13.159.639	106,79	200.939.649	211.042.652	105,03
13710	Диск подлога са кесама за колостому - диск подлога - серијски производ (месечно) - 1x10 ком.	463.317,00	484.154	104,50	140.071.974	144.236.249	102,97
10020	Диск подлога са кесама за илеостому - кесе за илеостому - серијски производ (месечно) - до 60 ком.	592.134	657.551	111,05	116.714.285	129.579.254	111,02

Преглед најзначајних помагала која се издају у апотекама (Топ 5) показује да је у 2016. години фактурисана већа количина и вредност (без партиципације) за ова помагала у односу на 2015. годину.

Фактурисане обавезе према добављачима у 2016. години износе 1.359,12 милиона динара. У 2016. години за помагала издата од добављача плаћено је 1.242,12

милиона динара. На крају 2016. године обавеза према добављачима за помагала износила је 256,24 милиона динара.

Упоредни преглед најзначајнијих помагала издатих од стране добављача у 2015. и 2016. години дат је у следећој табели:

(у динарима)							
Шифра помагала	Назив помагала	Количина 2015.	Количина 2016.	Индекс (2016./2015.)	Фактурисана вредност без партиципације 2015.	Фактурисана вредност без партиципације 2016.	Индекс (2016./2015.)
192	Заушни слушни апарат (иза уха) - базни дигитални за лица старија од 18 година (са најмање 2 канала независног појачања)	10.513	11.985	114,00	275.249.300	314.323.500	114,20
213	Заушни процесор за кохлеарни имплант - серијски производ	47	69	146,81	49.237.943	72.113.566	146,46
068	ТЛСО динамичка – корективна – индивидуална израда по гипсаном отиску – пластика/метал	1.404	1.677	119,44	53.433.800	63.675.150	119,17
A1512121	Замена пластичног лежишта на натколеној (трансфеморалној) ендоскелетној протези	564	698	123,76	45.091.900	55.616.400	123,34
099	Концентратор кисеоника протока до 5 л/мин – серијски производ	541	661	122,18	38.660.050	47.247.200	122,21

Преглед најзначајних помагала од добављача (Топ 5) показује да је у 2016. години фактурисана већа количина и вредност ових помагала у односу на 2015. годину.

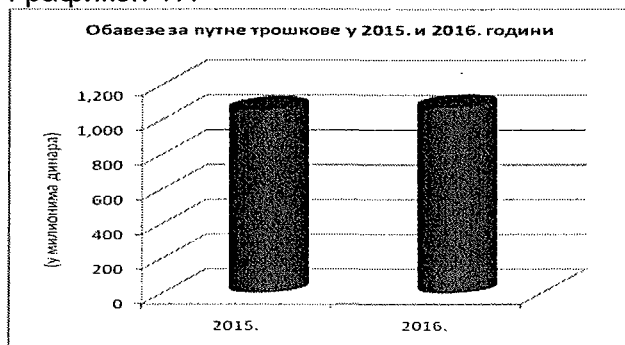
7.3. Обавезе по основу накнаде превоза за коришћење здравствене заштите (путни трошкови)

Осигурана лица Фонда остварују накнаду за путне трошкове у случају када користе здравствену заштиту у здравственим установама које су удаљене 50 и више километара од њиховог места становања. Одређене услуге дефинисане Законом осигурана лица не могу да остваре на нивоу матичне филијале, па се од стране надлежне комисије филијале упућују на лечење у одређену установу ван подручја матичне филијале.

Расходе за путне трошкове у вези остваривања здравствене заштите измирују филијале у складу са Одлуком о износу средстава које се преносе филијали.

Обавезе за путне трошкове у 2016. години износе 1.070,24 милиона динара, док су у 2015. години износиле 1.056,33 милиона динара.

Графикон 17.



Обавезе по основу путних трошкова износе 85,61 милиона динара. Од наведеног износа нису доспеле обавезе у износу од 80,79 милиона динара, јер је законски рок за измирење ових обавеза 30 дана од дана подношења потпуног захтева, тако да су исте измирене у прописаном законском року током 2017. године. Доспеле, а неизмирене обавезе (доцње) за путне трошкове осигураних лица износиле су 4,82 милиона динара и у највећој мери се односе на доцње из претходних година. Ове доцње су углавном настале због техничких разлога (погрешни или угашени рачуни осигураника, недоступност осигураника, смрт осигураника и др.).

8. ПРИХОДИ И ПРИМАЊА И РАСХОДИ И ИЗДАЦИ У ПЕРИОДУ 2012. - 2016. ГОДИНА

8.1. Приходи и примања

Остварење укупних прихода и примања у периоду 2012. - 2016. године по годинама, са исказаним ланчаним индексима, дато је у следећој табели:

Година	Износ (у милионима динара)	Ланчани индекс
2012.	213.649,48	100,00
2013.	221.210,25	103,54
2014.	217.704,00	98,41
2015.	208.679,17	95,85
2016.	214.871,03	102,97

Преглед остварених прихода и примања по врстама у наведеном периоду дат је у следећој табели:

Приходи	(у 000 динара)								
	2012. година Износ	2013. година		2014. година		2015. година		2016. година	
1	2	Износ	Индекс	Износ	Индекс	Износ	Индекс	Износ	Индекс
		3	3/2x100	4	4/3x100	5	5/4x100	6	6/5x100
Приходи од доприноса	147.567.404	154.642.719	104,79	147.142.133	95,15	132.676.568	90,17	137.282.901	103,47
Трансфери од организација обавезног социјалног осигурања	58.491.551	61.722.242	105,52	56.989.125	92,33	51.000.184	89,49	50.890.058	99,78
Трансфери од буџета	1.213.478	931.505	76,76	9.915.107	1.064,42	20.833.028	210,11	20.340.744	97,64
Остали приходи и примања	6.377.044	3.913.783	61,37	3.657.637	93,46	4.169.385	113,99	6.357.328	152,48
УКУПНИ ПРИХОДИ И ПРИМАЊА	213.649.478	221.210.249	103,54	217.704.001	98,41	208.679.165	95,85	214.871.031	102,97

Снижење стопе доприноса за здравствено осигурање са 12,3% на 10,3% почев од августа 2014. године утицало је на приходе од доприноса и приходе по основу трансфера од ООСО. Почев од новембра 2014. године, Фонд остварује приходе по основу трансфера од буџета због смањене стопе доприноса.

Структура прихода и примања по годинама приказана је у следећој табели:

Приходи и примања	2012. година	2013. година	2014. година	2015. година	2016. година
	Учешће (%)	Учешће (%)	Учешће (%)	Учешће (%)	Учешће (%)
Укупни приходи од доприноса	69,07	69,91	67,59	63,58	63,89
Укупни трансфери од организација обавезног социјалног осигурања	27,38	27,90	26,18	24,44	23,68
Укупни трансфери од буџета	0,57	0,42	4,55	9,98	9,47
Остали приходи	2,98	1,77	1,68	2,00	2,96
УКУПНИ ПРИХОДИ И ПРИМАЊА	100,00	100,00	100,00	100,00	100,00

8.2. Расходи и издаци

Преглед најважнијих позиција расхода и издатака у периоду 2012. - 2016. године представљен је у следећој табели:

(у 000 динара)

Р. бр.	Расходи и издаци	2012. година	2013. година		2014. година		2015. година		2016. година	
		Износ	Износ	Индекс	Износ	Индекс	Износ	Индекс	Износ	Индекс
		1	2	2/1x100	3	3/2x100	4	4/3x100	5	5/4x100
1.	Накнаде осигураним лицима	7.922.348	8.127.245	102,59	9.792.378	120,49	10.775.879	110,04	11.320.788	105,06
2.	Расходи здравствене заштите	197.779.489	206.600.592	104,46	206.764.178	100,08	193.329.798	93,5	196.601.297	101,69
3.	Расходи спровођења здравственог осигурања	3.976.061	3.940.993	99,12	3.672.478	93,19	3.176.633	86,5	4.520.329	142,30
3.1.	Здравствене картице						46.172		1.512.257	3.275,27
3.2.	Остали расходи спровођења здравственог осигурања						3.130.461		3.008.072	96,09
4.	Издаци за отплату главнице и набавку фин. имовине						1.225.940		66.538	5,43
	УКУПНИ РАСХОДИ И ИЗДАЦИ (1+2+3+4)	209.677.897	218.668.830	104,29	220.229.034	100,71	208.508.250	94,68	212.508.952	101,92

Из прегледа се уочава да у посматраном периоду расходи по основу накнада осигураним лицима (боловања и путни трошкови) имају тенденцију раста. Расходи спровођења здравственог осигурања у 2016. години већи су у односу на претходне године због извршених расхода за здравствене картице у износу од 1.512,26 милиона динара. Расходи спровођења здравственог осигурања без расхода за здравствене картице у 2016. години мањи су у односу на ове расходе за 2015. годину за 122,39 милиона динара. На смањење расхода здравствене заштите у 2015. години утицало је првенствено смањење плата у примарној, секундарној и терцијарној и стоматолошкој здравственој заштити, због чега су смањени и укупни расходи и издаци.

Структура расхода и издатака по годинама приказана је у следећој табели:

Расходи и издаци	2012.	2013.	2014.	2015.	2016.
	Учешће (%)	Учешће (%)	Учешће (%)	Учешће (%)	Учешће (%)
Накнаде осигураним лицима	3,78	3,72	4,45	5,17	5,33
Расходи здравствене заштите	94,33	94,48	93,88	92,72	92,51
Расходи спровођења здравственог осигурања	1,90	1,80	1,67	1,52	2,13
Издаци за отплату главнице и набавку финансијске имовине ("Симпо" а.д.)				0,59	0,03
УКУПНИ РАСХОДИ И ИЗДАЦИ	100,00	100,00	100,00	100,00	100,00

У Табели 5. (у прилогу) дат је преглед извршених расхода здравствене заштите по годинама у периоду 2012. – 2016. година.

Графикон 18.



Учешће расхода за секундарну и терцијарну здравствену заштиту у расходима здравствене заштите бележи раст у периоду 2012. - 2016. година (52,14% у 2012. години, 53,22% у 2013. години, 54,20% у 2014. години, 54,82% у 2015. години и 55,69% у 2016. години), док учешће расхода за примарну здравствену заштиту у расходима здравствене заштите бележи пад у периоду 2013. - 2015. година (21,84% у 2012. и 2013. години, 21,59% у 2014. години, 20,82% у 2015. години и 20,41% у 2016. години). Учешће расхода за лекове на рецепт у расходима здравствене заштите има тенденцију пада у посматраним годинама (16,39% у 2012. години, 14,90% у 2013. години, 14,16% у 2014. години, 13,60% у 2015. години и 13,51% у 2016. години).

9. ОБАВЕЗЕ И ПОТРАЖИВАЊА ЗДРАВСТВЕНИХ УСТАНОВА ИЗ ПЛАНА МРЕЖЕ

Законом о буџетском систему и подзаконским актима донетим за спровођење наведеног закона, прописано је да здравствене установе из Плана мреже здравствених установа завршне рачуне достављају Фонду, а Фонд исте доставља Министарству финансија Управи за трезор.

9.1. Стање обавеза здравствених установа

По подацима добијеним од здравствених установа на прописаном обрасцу, обавезе здравствених установа на крају 2015. и 2016. године износе:

(у 000 динара)

Р. бр.	НАЗИВ ОБАВЕЗЕ	Стање дуга на дан 31.12.2015.	Доспели дуг на дан 31.12.2015.	Недоспели дуг на дан 31.12.2015.	Стање дуга на дан 31.12.2016.	Доспели дуг на дан 31.12.2016.	Недоспели дуг на дан 31.12.2016.
1	2	3=4+5	4	5	6=7+8	7	8
1.	ЗА ЛЕКОВЕ И ПОМАГАЛА НА НАЛОГ У АПОТЕКАМА	5.862.901	2.179.349	3.683.552	6.076.118	2.400.072	3.676.046
1.1.	ЗА ЛЕКОВЕ НА РЕЦЕПТ	5.644.168	2.149.937	3.494.231	5.839.907	2.338.820	3.501.087
1.2.	ЗА ПОМАГАЛА НА НАЛОГ	218.733	29.412	189.321	236.211	61.252	174.959
2.	ЛЕКОВИ	6.169.078	2.258.351	3.910.727	7.552.500	2.633.745	4.918.755
2.1.	ЛЕКОВИ У ЗУ	2.863.614	1.071.450	1.792.164	4.278.196	1.589.872	2.688.324
2.2.	ЦИТОСТАТИЦИ ЛИСТА Б	203.726	33.622	170.104	243.778	36.231	207.547
2.3.	ЦИТОСТАТИЦИ ПО ПОСЕБНОМ РЕЖИМУ	625.521	27.847	597.674	821.838	14.891	806.947
2.4.	ЛЕКОВИ ЗА ХЕМОФИЛИЈУ	247.350	27.892	219.458	275.248	32.567	242.681
2.5.	ОСТАЛИ ЛЕКОВИ (ВАН ЛИСТЕ)	2.228.867	1.097.540	1.131.327	1.933.440	960.184	973.256
3.	КРВ И ПРОДУКТИ ОД КРВИ	138.017	90.607	47.410	211.047	118.248	92.799
4.	УГРАДНИ МАТЕРИЈАЛ	760.359	196.051	564.308	924.157	218.541	705.616
4.1.	УГРАДНИ МАТЕРИЈАЛ У ОРТОПЕДИЈИ	66.836	29.927	36.909	62.113	21.024	41.089
4.2.	ИМПЛАНТАНИ ЗА КУКОВЕ И ОСТАЛО	152.988	51.560	101.428	221.621	64.295	157.326
4.3.	ВАЛВУЛЕ И ОСТАЛИ УГРАДНИ МАТЕРИЈАЛ У КАРДИОХИРУРГИЈИ	34.816	4.338	30.478	37.739	8.068	29.671
4.4.	ПЕЈСМЕЈКЕРИ	191.896	55.897	135.999	201.553	52.277	149.276
4.5.	СТЕНТОВИ	195.529	34.722	160.807	263.553	38.837	224.716
4.6.	ГРАФТОВИ	13.507	3.387	10.120	21.766	3.848	17.918
4.7.	ОСТАЛИ УГРАДНИ МАТЕРИЈАЛ	104.787	16.220	88.567	115.812	30.192	85.620
5.	САНИТЕТСКИ И МЕДИЦИНСКИ ПОТРОШНИ МАТЕРИЈАЛ	2.517.259	771.444	1.745.815	3.078.677	1.009.164	2.069.513
6.	МАТЕРИЈАЛ ЗА ДИЈАЛИЗУ СА ЛЕКОВИМА (РЕКОРМОН И ЕПРЕКС)	330.110	22.974	307.136	307.713	55.179	252.534
7.	ИСХРАНА (НАМИРНИЦЕ И УСЛУГЕ)	442.154	131.474	310.680	495.905	168.632	327.273
8.	ЕНЕРГЕНТИ	1.798.311	983.824	814.487	1.947.915	1.010.154	937.761
8.1.	ДАЉИНСКО ГРЕЈАЊЕ	377.037	239.530	137.507	428.994	261.970	167.024
8.2.	ГАС	576.577	402.233	174.344	563.362	383.129	180.233
8.3.	ОБАВЕЗЕ ПРЕМА НИС-У	181.554	59.620	121.934	227.415	59.939	167.476
8.4.	ЕЛЕКТРОПРИВРЕДА	479.121	230.627	248.494	540.718	263.698	277.020
8.5.	ОБАВЕЗЕ ЗА ОСТАЛЕ ЕНЕРГЕНТЕ	184.022	51.814	132.208	187.426	41.418	146.008
9.	ЈАВНО КОМУНАЛНО ПРЕДУЗЕЋЕ	533.946	363.974	169.972	564.545	418.438	146.107
9.1.	ОБАВЕЗЕ ЗА ВОДУ	337.245	251.317	85.928	380.963	302.376	78.587
9.2.	ОБАВЕЗЕ ПРЕМА ПТТ-У	55.619	15.011	40.608	41.955	19.159	22.796
9.3.	ОБАВЕЗЕ ПРЕМА ОСТАЛИМ ЈКП	141.082	97.646	43.436	141.627	96.903	44.724
10.	ОСТАЛЕ ОБАВЕЗЕ	4.182.848	2.388.353	1.794.495	4.582.593	2.736.431	1.846.162
11.	УКУПНЕ ОБАВЕЗЕ – 252000 (1+2+3+4+5+6+7+8+9+10)	22.734.983	9.386.401	13.348.582	25.741.170	10.768.604	14.972.566

Укупне обавезе здравствених установа према добављачима на дан 31.12.2016. године износе 25.741,17 милиона динара. Обавезе према добављачима за лекове на рецепт и помагала у апотекама, лекове у здравственим установама, крв и продукте од крви, санитарски и медицински потрошни материјал, уградни материјал и материјал за дијализу износе укупно 18.150,21 милиона динара, односно 70,51% укупних обавеза здравствених установа према добављачима. Преостале обавезе у износу од 7.590,96 милиона динара односе се на исхрану, енергенте, обавезе према комуналним предузећима и остале обавезе.

Укупне доспеле обавезе према добављачима на дан 31.12.2016. године износе 10.768,60 милиона динара.

Укупне недоспеле обавезе према добављачима на дан 31.12.2016. године износе 14.972,57 милиона динара.

Преглед обавеза односи се на здравствене установе из Плана мреже, и то: апотеке, домове здравља, опште болнице, клиничко-болничке центре, клиничке центре, институте, установе специјализоване за продужену рехабилитацију (РХ центре), заводе за јавно здравље и институт/заводе за трансфузију крви.

Напомињемо да су здравствене установе самостални правни субјекти са својством правног лица, које су дужне да послују у складу са позитивним прописима који се односе на све кориснике јавних средстава, да се придржавају рокова за измирење обавеза прописаних законом, као што се тих рокова придржава и Фонд. Надзор над спровођењем Закона о роковима измирења новчаних обавеза код свих корисника врши Министарство финансија а не Фонд.

9.2. Стање потраживања здравствених установа

По подацима достављеним од здравствених установа на прописаном обрасцу, потраживања здравствених установа на крају 2015. и 2016. године износе:

(у 000 динара)			
Р. бр.	НАЗИВ	Потраживање на дан 31.12.2015.	Потраживање на дан 31.12.2016.
1.	Од РФЗО	3.712.254	8.355.766
2.	Од Фонда за социјално осигурање војних осигураника	42.672	60.805
3.	Од Фонда здравства Црне Горе	98.395	77.958
4.	Од Фонда здравства Републике Српске	797.539	953.121
5.	Од Дистрикта Брчко	17.625	21.753
6.	Од других здравствених установа	453.119	516.938
7.	Остала потраживања	5.380.261	5.447.716
	Укупна потраживања $\Sigma(1-7)$	10.501.865	15.434.057

Укупна потраживања здравствених установа из Плана мреже на дан 31.12.2016. године износе 15.434,06 милиона динара.

Према подацима исказаним у завршном рачуну здравствених установа за 2016. годину, потраживања здравствених установа према Фонду на дан 31.12.2016. године износе 8.355,76 милиона динара.

Напомињемо да је у исказаном потраживању здравствених установа садржан износ фактура за извршене услуге и издате лекове у децембру 2016. године (фактуре испостављене Фонду у јануару 2017. године) за које је Фонд извршио измиревање обавеза током 2017. године. Такође, у наведеном износу потраживања садржана су и неусаглашена потраживања здравствених установа и Фонда по основу непотписаних коначних обрачуна припадајуће накнаде од стране здравствених установа.

Напомињемо да здравствене установе закључују уговор о снабдевању лековима и медицинским средствима са добављачима, а не Фонд. Из наведеног произилази да Фонд не измирује обавезе према добављачима за лекове и медицинска средства, већ здравствене установе којима Фонд врши пренос средстава по испостављеној фактури за лечено осигурано лице. Здравствене установе су самостални правни субјекти са својством правног лица, које су дужне да послују у складу са позитивним прописима који се односе на све кориснике јавних средстава, да се придржавају рокова за измирење обавеза прописаних законом. Надзор над спровођењем Закона о роковима измирења новчаних обавеза код свих корисника врши Министарство финансија. Уговорним односом између Фонда и давалаца здравствених услуга наглашена је обавеза наменског трошења пренетих средства по наменама из уговора од стране здравствених установа.

У циљу потпуне транспарентности у извршавању обавеза, Фонд свакодневно на сајту објављује податке о свим плаћањима која врши према здравственим установама, по наменама из уговора, као и о плаћањима према повериоцима за медицинско техничка помагала и према апотекама за издате лекове на рецепт.

56017.06/18