РЕПУБЛИЧКИ ФОНД ЗА ЗДРАВСТВЕНО ОСИГУРАЊЕ

ИЗВЕШТАЈ О ФИНАНСИЈСКОМ ПОСЛОВАЊУ
РЕПУБЛИЧКОГ ФОНДА ЗА ЗДРАВСТВЕНО ОСИГУРАЊЕ ЗА 2015. ГОДИНУ

Београд, април 2016. године

САДРЖАЈ

УВОД ……..

1. ПРИХОДИ И ПРИМАЊА …… 3

1.1. Приходи од доприноса за обавезно здравствено осигурање 6

1.2. Трансфери од буџета 7

1.3. Други приходи 8

1.4. Меморандумске ставке за рефундацију расхода 9

1.5. Трансфери од организација обавезног социјалног осигурања 9

1.6. Примања од продаје нефинансијске имовине и примања од задуживања и продаје финансијске имовине 10

1.7. Преглед остварених прихода и примања у 2015. у односу на 2014. годину 10

2. РАСХОДИ И ИЗДАЦИ 11

2.1. Расходи здравствене заштите 14

2.1.1. Расходи за примарну, секундарну и терцијарну здравствену заштиту 16

2.1.2. Остали расходи здравствене заштите 20

2.2. Накнаде осигураним лицима 22

2.3. Расходи спровођења здравственог осигурања 23

2.4. Издаци за отплату главнице и набавку финансијске имовине 25

2.5. Преглед извршених расхода и издатака у 2015. у односу на 2014. годину 25

2.6. Приходи и примања и расходи и издаци здравствених установа 26

3. ДОБРОВОЉНО ЗДРАВСТВЕНО ОСИГУРАЊЕ 29

4. ПРИХОДИ И РАСХОДИ ПО ФИЛИЈАЛАМА 31

4.1. Приходи по филијалама Фонда 31

4.2. Расходи по филијалама Фонда 32

5. СТАЊЕ ОБАВЕЗА И ПОТРАЖИВАЊА ФОНДА 32

6. ОБАВЕЗЕ ЗА БОЛОВАЊА, ПОМАГАЛА И ПУТНЕ ТРОШКОВЕ 36

6.1. Обавезе по основу боловања 36

6.2. Обавезе по основу издатих помагала осигураним лицима 40

6.3. Обавезе по основу накнаде превоза за коришћење здравствене заштите (путни трошкови) 44

7. ПРИХОДИ И ПРИМАЊА И РАСХОДИ И ИЗДАЦИ У ПЕРИОДУ 2011. - 2015. ГОДИНА 45

7.1. Приходи и примања 45
7.2. Расходи и издаци 46
8. ПОДАЦИ О ПОСЛОВАЊУ ЗДРАВСТВЕНИХ УСТАНОВА ИЗ ПЛАНА МРЕЖЕ 48
8.1. Стање обавеза здравствених установа 48
8.2. Стање потраживања здравствених установа 49
8.3. Сопствени приходи здравствених установа 49
8.4. Расходи и издаци финансирани из сопствених прихода здравствених установа 50

УВОД

Републички фонд за здравствено осигурање (у даљем тексту: Фонд) је правно лице са статусом организације за обавезно здравствено осигурање у коме се остварују права из здравственог осигурања и обезбеђују средства за њихово остваривање.

Законом о здравственом осигурању ("Службени гласник РС", бр. 107/05, 109/05 - исправка, 57/11, 110/12 - одлука УС, 119/12, 99/14, 123/14, 126/14 - одлука УС, 106/15 и 10/16 - др. закон; у даљем тексту: Закон), уређена су права из обавезног здравственог осигурања запослених и других грађана, обухваћених обавезним здравственим осигурањем, организација и финансирање обавезног здравственог осигурања, добровољно здравствено осигурање и друга питања од значаја за систем здравственог осигурања.

Утврђено је да су запослени и други грађани, обавезно здравствено осигурани (осигураници) и да тим осигурањем обезбеђују себи и члановима својих породица (осигурана лица) право на здравствену заштиту, право на накнаде и друга права утврђена Законом.

Приход Фонда чине средства:

- доприноса за обавезно здравствено осигурање,
- премије за добровољно здравствено осигурање које организује и спроводи Фонд,
- од имовине којом располаже Фонд,
- домаћих и иностраних кредита и зајмова,
- друга средства, у складу са законом.

Средства Фонда могу се користити само за намене одређене Законом, и то:

- за остваривање права осигураних лица из обавезног здравственог осигурања,
- за унапређивање система здравственог осигурања,
- за остваривање права осигураних лица из добровољног здравственог осигурања које организује и спроводи Фонд,
- за подмиривање трошкова спровођења здравственог осигурања,
- за друге расходе у складу са Законом.

Чланом 78. Закона о буџетском систему („Службени гласник РС“, бр. 54/09, 73/10, 101/10,101/11, 93/12, 62/13, 63/13 - испр. 108/13, 142/14, 68/15 - др. закон и 103/15) прописано је да организације за обавезно социјално осигурање до 30. априла доносе одлуке о завршним рачунима организација за обавезно социјално осигурање, усвајају извештаје о извршењу финансијских планова и подносе их Управи за трезор; Фонд контролише, сравњује податке из годишњих извештаја о извршењу финансијског плана корисника средстава који се налазе у његовој надлежности, консолидује податке и саставља консолидовани годишњи извештај о извршењу финансијског плана, који подноси Управи за трезор.

Финансијски план Републичког фонда за здравствено осигурање за 2015. годину („Службени гласник РС“, број 143/14) сачињен је у складу са параметрима утврђеним од стране Министарства финансија, у складу са којима су укупни приходи и примања и укупни расходи и издаци планирани у износу од 215.774,16 милиона динара.

У члану 47. став 2. Закона о буџетском систему утврђено је да ако у току фискалне године дође до повећања расхода или смањења прихода, буџет се уравнотежује смањењем планираних расхода или увођењем нових прихода.

Фонд се обраћао Министарству здравља и Министарству финансија са иницијативом за израду измене Финансијског плана за 2015. годину, у циљу реализације Уговора о конверзији потраживања Фонда у капитал „Симпо“ а.д., Врање, који је потписан на основу закључака Владе 05 број: 023-8463/2014-3 од 07.08.2014. године, 05 број: 023-9274/2014 од 21.08.2014. године, 05 број: 023-9575/2014 од 30.08.2014. године, 05 број: 023-10377/2014, од 13.09.2014. године, којим је Влада дала

сагласност за решавање пословних проблема у Компанији „Симпо“ а.д. Врање, на начин да се изврши конверзија дугова по основу јавних прихода у трајни улог Републике Србије и дала је препоруку Фонду, Републичком фонду пензијског и инвалидског осигурања, Националној служби за запошљавање, надлежним органима локалних самоуправа, да изврше конверзију својих потраживања у трајне улоге.

Министарство финансија није доставило Фонду упутство са параметрима за израду измене Финансијског плана за 2015. годину, већ је усменим путем Фонду сугерисано да приступи изради истог, у складу са објективним потребама о којима је Фонд дописима обавестио Министарство здравља и Министарство финансија. Такође, сугерисано је да ће исти заједно са изменама планова Републичког фонда за пензијско и инвалидско осигурање и Националне службе за запошљавање бити разматран и упућен у даљу процедуру.

Измена Финансијског плана за 2015. годину спроведена је на основу: закључака Владе којима је дата сагласност за решавање пословних проблема у компанији „Симпо“ а.д., Врање, уговора о конверзији потраживања Фонда у капитал „Симпо“ а.д., Врање, остварених прихода и примања и расхода и издатака Фонда у периоду јануар - октобар 2015. године, висине обавеза у току 2015. године, параметрара добијених од Републичког фонда за ПИО и Националне службе за запошљавање за трансфере по основу доприноса за здравствено осигурање.

Одлуком о изменама Финансијског плана Републичког фонда за здравствено осигурање за 2015. годину („Службени гласник РС“, број 104/15, у даљем тексту: Ребаланс) планирани су укупни приходи и примања и расходи и издаци у висини од 217.028,20 милиона динара, што је за 1.254,04 милиона динара више од прихода и примања и расхода и издатака утврђених првобитним финансијским планом Фонда за 2015. годину. По основу Уговора о конверзији потраживања Фонда у капитал „Симпо“ а.д. Врање, у Ребалансу су приходи од доприноса за здравствено осигурање планирани на вишем нивоу за 1.254,04 милиона динара, док су у истом износу планирани издаци на економској класификацији 600000 - Издаци за отплату главнице и набавку финансијске имовине.

Анализом реализације Ребаланса, а на основу члана 61. став 11. Закона о буџетском систему и члана 7. Финансијског плана за 2015. годину, в.д. директора Фонда је донео Одлуку о преусмеравању апропријација за издатке утврђене Финансијским планом Републичког фонда за здравствено осигурање за 2015. годину 03 број: 450-8234/15 од 18.12.2015. године (у даљем тексту: Одлука о преусмеравању апропријација). Одлуком о преусмеравању апропријација умањене су апропријације: плате, додаци и накнаде запослених (зараде), материјал и услуге које пружају установе социјалне заштите, док су увећане апропријације: накнада зарада осигураницима услед привремене неспособности за рад (боловање), здравствена заштита по конвенцији и остала права из социјалног осигурања која се исплаћују непосредно пружаоцима услуга (институти и заводи за јавно здравље). Укупно смањење наведених апропријација једнако је укупном повећању апропријација.

Наведене промене апропријација су омогућиле измиривање обавеза према осигураницима у складу са законом утврђеним роковима, као и измиривање обавеза по основу здравствене заштите по конвенцији.

У складу са Правилником о уговарању здравствене заштите из обавезног здравственог осигурања са даваоцима здравствених услуга за 2015. годину ("Службени гласник РС", бр. 147/14, 9/15 - исправка, 63/15, 77/15, 91/15 и 105/15), (у даљем тексту: Правилник о уговарању), Фонд је са даваоцима здравствених услуга на подручју Републике Србије закључио уговоре о пружању и финансирању здравствене заштите из обавезног здравственог осигурања.

Коначним обрачуном спроведеним у складу са Правилником о уговарању и Инструкцијом о начину и поступку спровођења коначног годишњег обрачуна припадајуће накнаде и усаглашавању рачуноводствених и других евиденција са даваоцима здравствених услуга за 2015. годину 03 број: 450-533/16 од 29.01.2016.

године, коју је донео в.д. директора Фонда, утврђена је припадајућа накнада здравственим установама за спровођење здравствене заштите у 2015. години.

У складу са Уредбом о планирању и врсти роба и услуга за које се спроводе централизоване јавне набавке, Фонд је за потребе здравствених установа из Плана мреже здравствених установа, спроводио поступке централизованих јавних набавки за лекове, медицинска средства и енергенте (електричну енергију).

1. ПРИХОДИ И ПРИМАЊА

Преглед планираних и остварених прихода и примања у 2015. години дат је у следећој табели:

(у 000 динара)

Економска класифи-кација	ПРИХОДИ И ПРИМАЊА	Планирано	Остварено	Индекс
1	2	3	4	(4/3)x100
700000	ТЕКУЋИ ПРИХОДИ	217.027.133	208.678.207	96,15
720000	СОЦИЈАЛНИ ДОПРИНОСИ	126.554.040	132.676.568	104,84
721000	Доприноси за социјално осигурање	126.554.040	132.676.568	104,84
721100	Доприноси за социјално осигурање на терет запослених	58.116.163	60.973.543	104,92
721200	Доприноси за социјално осигурање на терет послодавца	60.598.237	63.562.431	104,89
721300	Доприноси за социјално осигурање лица која обављају самосталну делатност и незапослених лица	7.715.319	8.011.237	103,84
721400	Доприноси за социјално осигурање који се не могу разврстати	124.321	129.357	104,05
730000	ДОНАЦИЈЕ И ТРАНСФЕРИ	35.253.081	20.833.028	59,10
733000	ТРАНСФЕРИ ОД ДРУГИХ НИВОА ВЛАСТИ	35.253.081	20.833.028	59,10
733100	Текући трансфери од других нивоа власти	35.253.081	20.833.028	59,10
733160	Текући трансфери од других нивоа власти у корист организација обавезног социјалног осигурања	35.253.081	20.833.028	59,10
733161	Текући трансфери од других нивоа власти у корист Републичког фонда за здравствено осигурање	35.253.081	20.833.028	59,10
7331611	Трансфери од буџета за здравствену заштиту лица из члана 22. Закона	537.760	537.760	100,00
7331615	Трансфери од буџета за здравствену заштиту лица оболелих од ретких болести	335.322	335.322	100,00

7331616	Трансфери од буџета - 35% накнаде зараде услед привремене спречености за рад преко 30 дана у вези са одржавањем трудноће	1.380.000	1.380.000	100,00
7331617	Трансфери од буџета по основу доприноса за здравствено осигурање за одређена привредна друштва по Закључку Владе	300.000	299.946	99,98
7331618	Трансфери од буџета због смањене стопе доприноса за здравствено осигурање	30.399.999	18.280.000	60,13
7331619	Трансфери од буџета услед очекиваног одлива запослених у здравственим установама	2.300.000		0,00
740000	ДРУГИ ПРИХОДИ	2.571.359	3.385.351	131,66
741000	ПРИХОДИ ОД ИМОВИНЕ	359	306	85,24
742000	ПРИХОДИ ОД ПРОДАЈЕ ДОБАРА И УСЛУГА	957.864	1.671.532	174,51
742100	Приходи од продаје добара и услуга или закупа од стране тржишних организација	8.916	8.933	100,19
742160	Приходи од закупа од стране тржишних организација у корист организација обавезног социјалног осигурања	8.916	8.933	100,19
742200	Таксе и накнаде	19.715	17.447	88,50
742300	Споредне продаје добара и услуга које врше државне нетржишне јединице	929.233	1.645.152	177,04
742360	Приходи организација обавезног социјалног осигурања од споредне продаје добара и услуга које врше државне нетржишне јединице	929.233	1.645.152	177,04
743000	НОВЧАНЕ КАЗНЕ И ОДУЗЕТА ИМОВИНСКА КОРИСТ	995	2.006	201,61
745000	МЕШОВИТИ И НЕОДРЕЂЕНИ ПРИХОДИ	1.612.141	1.711.507	106,16
745100	Мешовити и неодређени приходи	1.612.141	1.711.507	106,16
745160	Мешовити и неодређени приходи у корист организација обавезног социјалног осигурања	1.612.141	1.711.507	106,16
745161	Мешовити и неодређени приходи у корист Републичког фонда за здравствено осигурање	262.141	279.022	106,44
745166	Средства од 5% бруто премије осигурања од аутоодговорности	1.350.000	1.432.485	106,11
770000	МЕМОРАНДУМСКЕ СТАВКЕ ЗА РЕФУНДАЦИЈУ РАСХОДА	824.873	783.076	94,93
771000	МЕМОРАНДУМСКЕ СТАВКЕ ЗА РЕФУНДАЦИЈУ РАСХОДА	525.915	498.063	94,70

772000	МЕМОРАНДУМСКЕ СТАВКЕ ЗА РЕФУНДАЦИЈУ РАСХОДА ИЗ ПРЕТХОДНЕ ГОДИНЕ	298.958	285.013	95,34
780000	ТРАНСФЕРИ ИЗМЕЂУ БУЏЕТСКИХ КОРИСНИКА НА ИСТОМ НИВОУ	51.823.780	51.000.184	98,41
781000	ТРАНСФЕРИ ИЗМЕЂУ БУЏЕТСКИХ КОРИСНИКА НА ИСТОМ НИВОУ	51.823.780	51.000.184	98,41
781300	Трансфери између организација обавезног социјалног осигурања	51.823.780	51.000.184	98,41
781310	Трансфери од организација обавезног социјалног осигурања у корист Републичког фонда за здравствено осигурање	51.823.780	51.000.184	98,41
781311	Допринос за здравствено осигурање незапослених лица који плаћа Национална служба за запошљавање	2.277.285	2.018.418	88,63
781312	Допринос за здравствено осигурање корисника пензија и корисника других новчаних накнада који плаћа Републички фонд за ПИО за осигуранике запослене	43.394.000	42.988.689	99,07
781313	Трансфери од Републичког фонда за ПИО за осигуранике пољопривреднике у корист Републичког фонда за здравствено осигурање	2.680.000	2.642.067	98,58
781314	Трансфери од Републичког фонда за ПИО за осигуранике самосталних делатности у корист Републичког фонда за здравствено осигурање	2.421.000	2.404.074	99,30
781315	Допринос за здравствено осигурање корисника новчаних накнада из члана 224. Закона о пензијском и инвалидском осигурању	55.000	18.545	33,72
781316	Допринос за здравствено осигурање за лица која остварују накнаду зараде за време привремене спречености за рад (боловање) по прописима о здравственом осигурању, који плаћа Републички фонд за здравствено осигурање	895.143	928.135	103,69
781317	Допринос за здравствено осигурање који плаћа Национална служба за запошљавање по члану 45. Закона о доприносима за обавезно социјално осигурање	101.352	256	0,25

800000	ПРИМАЊА ОД ПРОДАЈЕ НЕФИНАНСИЈСКЕ ИМОВИНЕ	570	555	97,37
810000	ПРИМАЊА ОД ПРОДАЈЕ ОСНОВНИХ СРЕДСТАВА	570	555	97,37
811000	Примања од продаје непокретности	500	507	101,40
812000	Примања од продаје покретне имовине	50	48	96,00
813000	Примања од продаје осталих основних средстава	20		0,00
900000	ПРИМАЊА ОД ЗАДУЖИВАЊА И ПРОДАЈЕ ФИНАНСИЈСКЕ ИМОВИНЕ	500	403	80,60
920000	ПРИМАЊА ОД ПРОДАЈЕ ФИНАНСИЈСКЕ ИМОВИНЕ	500	403	80,60
921000	Примања од продаје домаће финансијске имовине	500	403	80,60
	УКУПНИ ПРИХОДИ И ПРИМАЊА - класе 7, 8 и 9	217.028.203	208.679.165	96,15

Укупни приходи и примања Фонда у 2015. години износе 208.679,17 милиона динара, што је за 8.349,04 милиона динара (3,85%) мање од планираних прихода и примања.

Графикон 1.

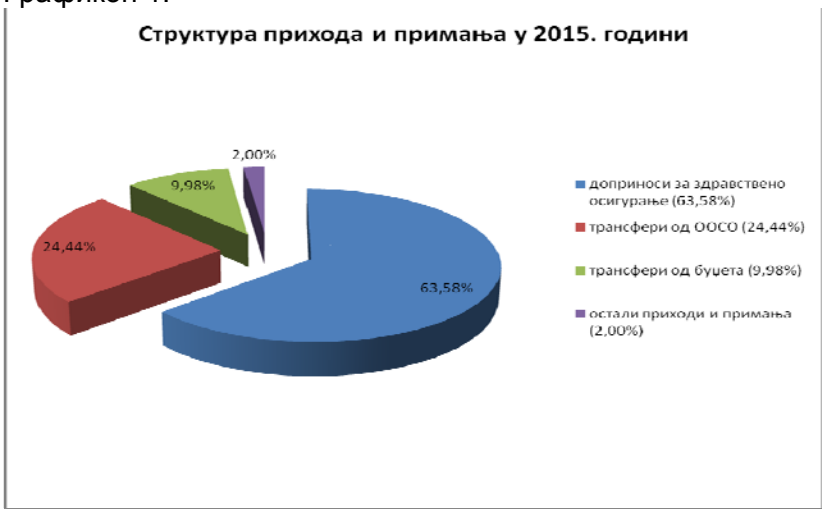

У Табели 1. (у прилогу) исказани су приходи и примања по становнику за 2015. годину по најзначајнијим врстама прихода.

Остварени приходи и примања просечно по становнику износе 29.036 динара и то од: доприноса 18.461 динара, трансфера од ООСО 7.096 динара, трансфера од буџета 2.899 динара и осталих прихода и примања 580 динара.

1.1. Приходи од доприноса за обавезно здравствено осигурање

Приходи од доприноса за здравствено осигурање остварени су у висини од 132.676,57 милиона динара, што је за 6.122,53 милиона динара више од планираног износа (4,84%), и њих чине:

- доприноси за здравствено осигурање на терет запослених у износу од 60.973,54 милиона динара, што је за 4,92% више од плана;

- доприноси за здравствено осигурање на терет послодавца у износу 63.562,43 милиона динара, што је за 4,89% више од плана;
- доприноси за здравствено осигурање лица која обављају самосталну делатност и пољопривредника у износу од 8.011,24 милиона динара, што је за 3,84% више од плана. У оквиру ове врсте доприноса најзначајнији су приходи по основу доприноса за здравствено осигурање самосталних делатности по решењу пореског органа у износу од 2.384,93 милиона динара, приходи по основу доприноса за здравствено осигурање лица која самостално обављају делатност самоопорезивањем у износу од 2.013,10 милиона динара, приходи по основу доприноса за здравствено осигурање лица која самостално обављају делатност као основно занимање, оснивача, односно чланова привредног друштва у износу од 1.793,32 милиона динара, приходи по основу доприноса за здравствено осигурање пољопривредника који се баве пољопривредом ако нису запослени или не обављају самосталну делатност као основно занимање, по решењу Пореске управе, у износу од 1.757,63 милиона динара и др;
- доприноси који се не могу разврстати остварени су у износу од 129,36 милиона динара (4,05% више од плана).

Графикон 2.

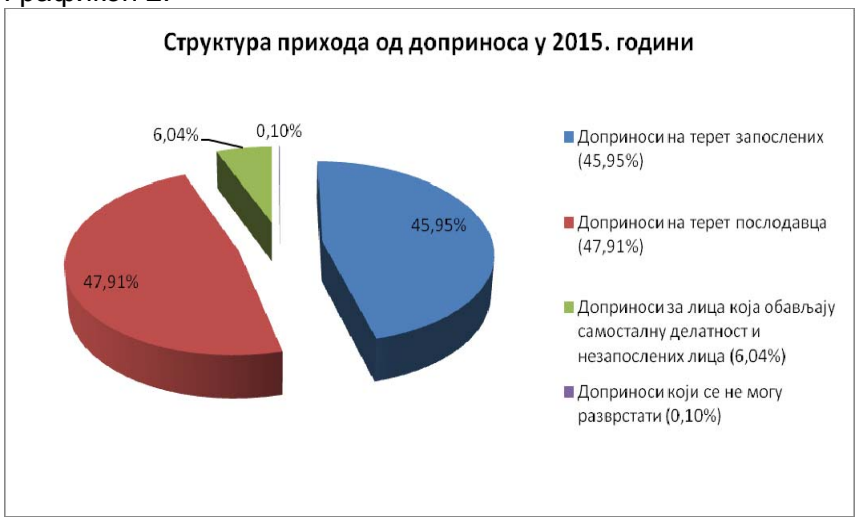

1.2. Трансфери од буџета

Трансфери од буџета остварени су у износу од 20.833,03 милиона динара (59,10% плана), и то:

- за здравствену заштиту лица из члана 22. Закона 537,76 милиона динара (100,00% плана),
- за здравствену заштиту лица оболелих од ретких болести 335,32 милиона динара (100,00% плана),
- по основу 35% накнаде зараде услед привремене спречености за рад преко 30 дана у вези са одржавањем трудноће 1.380,00 милиона динара (100,00% плана),
- по основу доприноса за здравствено осигурање за одређена привредна друштва по Закључку Владе 299,95 милиона динара (99,98% плана),
- због смањене стопе доприноса за здравствено осигурање 18.280,00 милиона динара (60,13% плана).

Графикон 3.

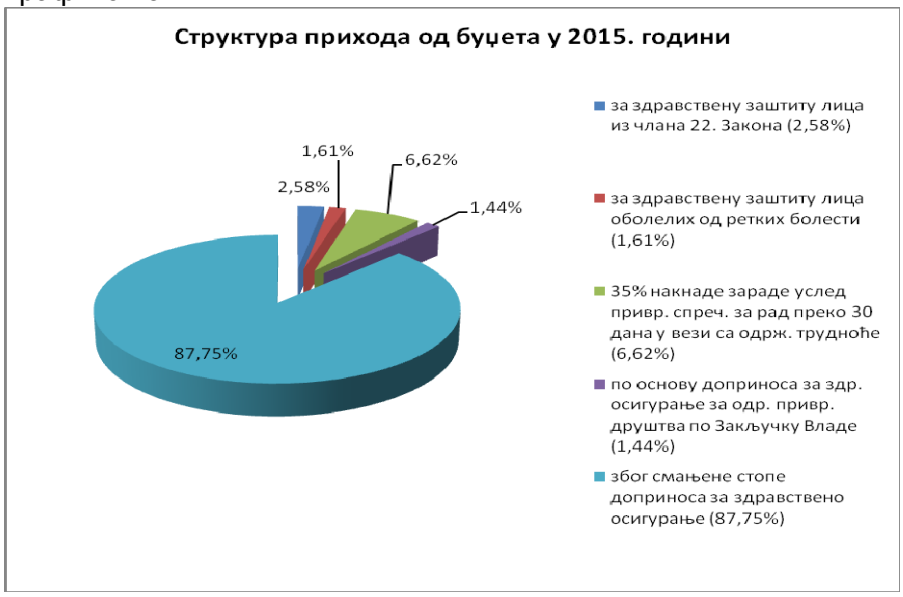

У 2015. години нису реализовани планирани приходи по основу трансфера од буџета услед очекиваног одлива запослених у здравственим установама (2.300,00 милиона динара). Министарство здравља и Фонд закључили су Уговор о трансферу средстава и Анекс уговора о трансферу средстава који се односе на реализацију закључака Владе РС 05 Број: 112-10601/2015 и 05 Број: 112-10600/2015 од 02.10.2015. године у вези исплате средстава запосленим стоматолозима и запосленима у здравственим установама на подручју АП Косово и Метохија, за чијим је радом престала потреба. Уговором је утврђено да Министарство здравља изврши трансфер средстава Фонду на посебан рачун и да трансфер средстава неће теретити приходе и расходе утврђене Финансијским планом Фонда за 2015. годину. Саставни део Уговора је и списак здравствених установа из Уредбе о Плану мреже здравствених установа („Службени гласник РС“, бр. 24/06, 119/07, 84/08, 71/09, 85/09, 24/10, 6/12, 37/12 и 8/14) који садржи податке неопходне за трансфер. Средства у висини од 1.195,52 милиона динара трансферисана су из буџета Републике Србије преко наменског подрачуна Фонда здравственим установама, а иста нису евидентирана као приход од буџета, нити су теретила расходе.

Трансфери из буџета због смањене стопе доприноса остварени су на нижем нивоу од планираних због већег остварења прихода од доприноса за обавезно здравствено осигурање (за 6.122,53 милиона динара) и других прихода (за 813,99 милиона динара) у односу на план, као и мањег извршења расхода за здравствену заштиту, зато што је у 2015. години пренос средстава умањен за износ аванса по коначном обрачуну припадајуће накнаде за 2014. годину (2.821,34 милиона динара).

1.3. Други приходи

Други приходи остварени су у висини од 3.385,35 милиона динара, што је за 813,99 милиона динара више у односу на план (131,66% планираних средстава по овом основу).

Приходи од продаје добара и услуга остварени су у висини од 1.671,53 милиона динара (174,51% плана). Како су достављеним параметрима за израду Финансијског плана за 2015. годину били одређени лимити за планирање најзначајнијих прихода по врстама и укупних прихода, ову позицију није било могуће планирати у реаалном износу, што је за последицу имало овако висок проценат остварења. Остварене приходе од продаје добара и услуга чине: приходи од међународних споразума и конвенција (1.442,40 милиона динара), приходи Фонда од средстава за издавање здравствених картица (185,97 милиона динара), таксе у корист Фонда (17,45 милиона

динара), приходи по основу премије за добровољно осигурање (14,96 милиона динара), приходи од закупа (8,93 милиона динара) и приходи од здравствених књижица (1,82 милиона динара).

Мешовити и неодређени приходи су остварени у висини од 1.711,51 милиона динара, што је за 6,16% више од плана. У оквиру ове групе прихода најзначајнији су приходи по основу средстава од 5% бруто премије од аутоодговорности у износу од 1.432,48 милиона динара.

1.4. Меморандумске ставке за рефундацију расхода

Меморандумске ставке за рефундацију расхода остварене су у износу од 783,08 милиона динара, што је за 5,07% мање у односу на план. Меморандумске ставке за рефундацију расхода из текуће године остварене су у износу од 498,06 милиона динара, док су меморандумске ставке за рефундацију расхода из претходне године остварене у износу од 285,01 милиона динара. У ове приходе спадају: приходи остварени од Фонда за социјално осигурање војних осигураника, приход од Фонда за ПИО по основу накнада боловања до изласка на инвалидску комисију, приходи од накнаде штете по регресном поступку и др.

1.5. Трансфери од организација обавезног социјалног осигурања

Приходи од трансфера од ООСО остварени су у износу од 51.000,18 милиона динара, односно 98,41% у односу на план.

Од доприноса за здравствено осигурање корисника пензија и корисника других новчаних накнада који плаћа Републички фонд за ПИО за осигуранике запослене остварено је 42.988,69 милиона динара или 99,07% плана. Трансфер од Фонда за ПИО за осигуранике пољопривреднике остварен је у износу од 2.642,07 милиона динара или 98,58% плана. Трансфер Фонда за ПИО за осигуранике самосталних делатности остварен је у износу од 2.404,07 милиона динара или 99,30% плана. Трансфери по основу доприноса за здравствено осигурање корисника новчаних накнада из члана 224. Закона о пензијском и инвалидском осигурању (накнаде за инвалиде II и III категорије, накнаде по основу преостале радне способности и др.) остварени су у износу од 18,55 милиона динара, односно 33,72% плана.

Приходи од Националне службе за запошљавање остварени су по следећим основама:

- трансфери по основу доприноса за здравствено осигурање незапослених лица у износу од 2.018,42 милиона динара, што чини 88,63% планираних средстава по овом основу;
- доприноси за здравствено осигурање по члану 45. Закона о доприносима за обавезно социјално осигурање, у износу од 0,26 милиона динара, односно 0,25% плана. Разлог мање реализације ових прихода у односу на планиране је начин реализације доплате доприноса за здравствено осигурање за лица из члана 45. Закона о доприносима за обавезно социјално осигурање од стране Националне службе за запошљавање, због чега су ови приходи евидентирани на позицији прихода од доприноса уместо на трансферима од Националне службе за запошљавање. Фонд се обратио Националној служби за запошљавање са захтевом да предузме активности у циљу решавања проблема везаног за разврставање уплаћеног доприноса по наведеном члану закона, с обзиром да је на основу усаглашавања стања са Националном службом за запошљавање утврђено да су приходи по овом основу уплаћени у већем износу од евидентираних (44,55 милиона динара).

Приходи од уплате доприноса за здравствено осигурање за накнаде због привремене спречености за рад дуже од 30 дана остварени су у износу од 928,13 милиона динара, што је за 3,69% више у односу на планирана средства по овом основу.

Графикон 4.

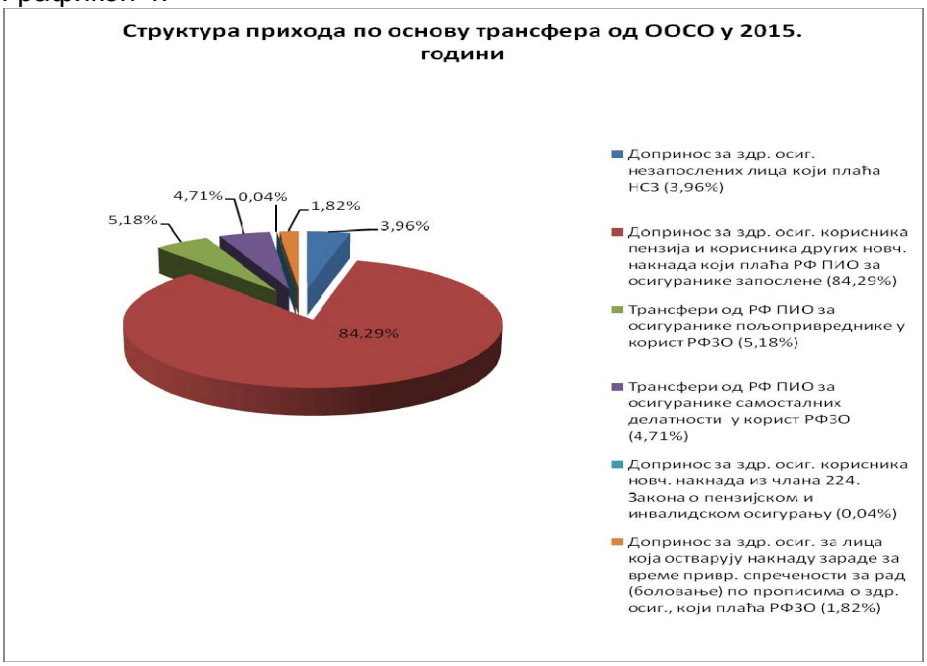

1.6. Примања од продаје нефинансијске имовине и примања од задуживања и продаје финансијске имовине

Примања од продаје нефинансијске имовине износе 0,56 милиона динара (97,44% плана).

Примања од продаје финансијске имовине износе 0,40 милиона динара (80,57% плана).

1.7. Преглед остварених прихода и примања у 2015. у односу на 2014. годину

У следећем табеларном прегледу дат је скраћени приказ структуре остварених прихода и примања у 2014. и 2015. години:

(у 000 динара)

Р. бр.	Приходи и примања	2014.	Структура (%)	2015.	Структура (%)
1.	Приходи од доприноса	147.142.133	67,59	132.676.568	63,58
2.	Трансфери од ООСО	56.989.125	26,18	51.000.184	24,44
3.	Трансфери од буџета	9.915.107	4,55	20.833.028	9,98
4.	Остали приходи и примања	3.657.636	1,68	4.169.385	2,00
	Укупни приходи и примања (1+2+3+4)	217.704.001	100,00	208.679.165	100,00

Графикон 5.

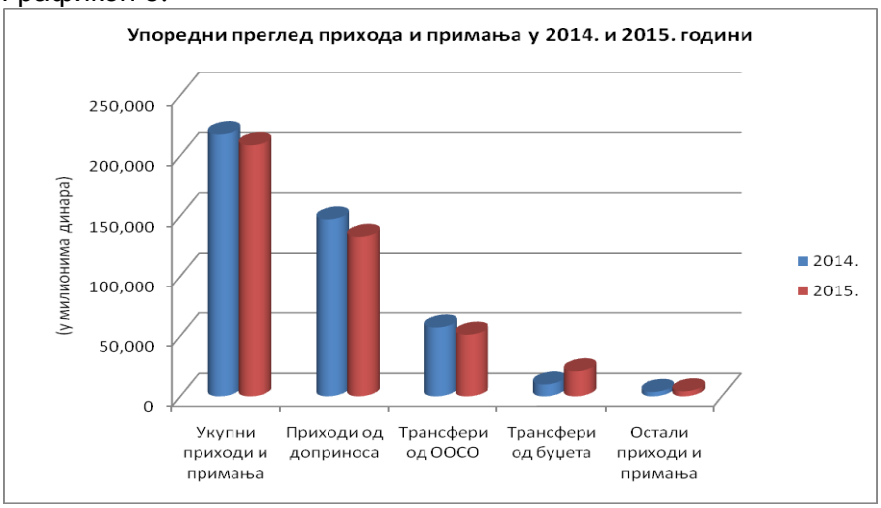

У Табели 2. (у прилогу) дат је упоредни преглед остварених прихода и примања за 2014. и 2015. годину.

Остварени приходи и примања у 2015. години нижи су за 4,15% у односу на приходе и примања у 2014. години. Снижење прихода од доприноса износи 9,83%, а од трансфера од ООСО 10,51%. Ово смањење резултат је снижења стопе доприноса за здравствено осигурање са 12,3% на 10,3% почев од августа 2014. године. Укупни трансфери од буџета су виши него у 2014. години за 10.917,92 милиона динара (за 110,11%), првенствено зато што су у 2015. години остварени знатно виши приходи од буџета по основу трансфера због смањене стопе доприноса за здравствено осигурање (за 11.550 милиона динара).

2. РАСХОДИ И ИЗДАЦИ

Укупни расходи и издаци планирани су Ребалансом у износу од 217.028,20 милиона динара.

Анализом реализације Ребаланса, а на основу члана 61. став 11. Закона о буџетском систему и члана 7. Финансијског плана Републичког фонда за 2015. годину, в.д. директора Републичког фонда је донео Одлуку о преусмеравању апропријација. Одлуком о преусмеравању апропријација умањене су апропријације: плате, додаци и накнаде запослених (зараде) у Фонду за 50,00 милиона динара, материјал за 181,00 милиона динара и услуге које пружају установе социјалне заштите за 2,00 милиона динара, док су увећане апропријације: накнада зарада осигураницима услед привремене неспособности за рад за 71,00 милиона динара, здравствена заштита по конвенцији за 160,00 милиона динара и остала права из социјалног осигурања која се исплаћују непосредно пружаоцима услуга (институти и заводи за јавно здравље) за 2,00 милиона динара. Укупно смањење наведених апропријација једнако је укупном повећању апропријација.

Након извршених измена у висини појединих апропријација у Ребалансу, планирани расходи за здравствену заштиту износили су 201.263,16 милиона динара (92,74% укупних расхода и издатака), планиране накнаде осигураним лицима Фонда 10.842,43 милиона динара (5,00% укупних расхода и издатака), трошкови спровођења здравственог осигурања 3.668,57 милиона динара (1,69% укупних расхода и издатака) и издаци по основу набавке домаће финансијске имовине (акције “Симпо“ а.д.) 1.154,04 милиона динара (0,58% укупних расхода и издатака).

Преглед планираних и извршених расхода и издатака за 2015. годину по наменама, исказаним по готовинској основи дат је у следећој табели:

(у 000 динара)

Економска класифи-кација	РАСХОДИ И ИЗДАЦИ	Ребаланс	Одлука о преусмера-вању апропријација 18.12.2015.	Планирано	Извршено	Индекс
1	2	3	4	5=3+4	6	7=6/5x100
400000	ТЕКУЋИ РАСХОДИ	215.570.963		215.570.963	207.194.912	96,11
410000	РАСХОДИ ЗА ЗАПОСЛЕНЕ	2.403.275	-50.000	2.353.275	2.259.365	96,01
411000	ПЛАТЕ, ДОДАЦИ И НАКНАДЕ ЗАПОСЛЕНИХ (ЗАРАДЕ)	1.879.334	-50.000	1.829.334	1.814.613	99,20
412000	СОЦИЈАЛНИ ДОПРИНОСИ НА ТЕРЕТ ПОСЛОДАВЦА	339.166		339.166	324.420	95,65
413000	НАКНАДЕ У НАТУРИ	5.165		5.165	839	16,24
414000	СОЦИЈАЛНА ДАВАЊА ЗАПОСЛЕНИМА	61.510		61.510	34.984	56,88
415000	НАКНАДЕ ТРОШКОВА ЗА ЗАПОСЛЕНЕ	85.000		85.000	73.805	86,83
416000	НАГРАДЕ ЗАПОСЛЕНИМА И ОСТАЛИ ПОСЕБНИ РАСХОДИ	33.100		33.100	10.704	32,34
420000	КОРИШЋЕЊЕ УСЛУГА И РОБА	1.079.925	-181.000	898.925	688.137	76,55
421000	СТАЛНИ ТРОШКОВИ	395.000		395.000	347.674	88,02
422000	ТРОШКОВИ ПУТОВАЊА	17.000		17.000	7.464	43,91
423000	УСЛУГЕ ПО УГОВОРУ	206.125		206.125	149.490	72,52
424000	СПЕЦИЈАЛИЗОВАНЕ УСЛУГЕ	1.800		1.800	58	3,22
425000	ТЕКУЋЕ ПОПРАВКЕ И ОДРЖАВАЊЕ	30.000		30.000	14.211	47,37
426000	МАТЕРИЈАЛ	430.000	-181.000	249.000	169.240	67,97
440000	ОТПЛАТА КАМАТА И ПРАТЕЋИ ТРОШКОВИ ЗАДУЖИВАЊА	20.100		20.100	1.182	5,88
441000	ОТПЛАТА ДОМАЋИХ КАМАТА	100		100	3	3,00
444000	ПРАТЕЋИ ТРОШКОВИ ЗАДУЖИВАЊА	20.000		20.000	1.179	5,90
460000	ДОНАЦИЈЕ, ДОТАЦИЈЕ И ТРАНСФЕРИ	15.000		15.000	10.582	70,55
465000	ОСТАЛЕ ДОТАЦИЈЕ И ТРАНСФЕРИ	15.000		15.000	10.582	70,55
465100	Остале текуће дотације и трансфери	15.000		15.000	10.582	70,55
465112	Остале текуће дотације по закону	15.000		15.000	10.582	70,55
470000	СОЦИЈАЛНО ОСИГУРАЊЕ И СОЦИЈАЛНА ЗАШТИТА	211.874.597	231.000	212.105.597	204.105.677	96,23
471000	ПРАВА ИЗ СОЦИЈАЛНОГ ОСИГУРАЊА (ОРГАНИЗАЦИЈЕ ОБАВЕЗНОГ СОЦИЈАЛНОГ ОСИГУРАЊА)	211.874.597	231.000	212.105.597	204.105.677	96,23
471100	Права из социјалног осигурања која се исплаћују непосредно домаћинствима	10.771.434	71.000	10.842.434	10.775.879	99,39
471110	Накнаде зарада осигураницима услед привремене неспособности за рад	9.694.670	71.000	9.765.670	9.726.880	99,60
471191	Исплате дневница и путних трошкова за путовања у земљи	1.076.764		1.076.764	1.048.999	97,42

471200	Права из социјалног осигурања која се исплаћују непосредно пружаоцима услуга	201.103.163	160.000	201.263.163	193.329.798	96,06
471211	Услуге болница, поликлиника и амбуланти (примарна здравствена заштита са установама ван мреже у примарној здравственој заштити)	42.556.167		42.556.167	40.252.156	94,59
471212	Услуге дијализе (материјал за дијализу)	4.481.577		4.481.577	3.958.379	88,33
471213	Фармацеутске услуге и материјали (лекови издати на рецепт)	26.344.020		26.344.020	26.299.330	99,83
471214	Стоматолошке услуге	4.671.853		4.671.853	4.444.099	95,12
471215	Болничке услуге (секундарна и терцијарна здравствена заштита са установама ван мреже у секундарној здравственој заштити)	110.387.553		110.387.553	105.982.464	96,01
471216	Помагала и направе	3.240.000		3.240.000	3.152.389	97,30
471217	Услуге које пружају установе социјалне заштите	959.993	-2.000	957.993	890.469	92,95
471219	Остале услуге здравствене заштите у земљи	1.200.000		1.200.000	1.199.019	99,92
471221	Здравствена заштита по конвенцији	600.000	160.000	760.000	753.149	99,10
471223	Здравствена заштита осигураника који живе у иностранству	22.000		22.000	3.294	14,97
471224	Трошкови слања осигураних лица на лечење у иностранство	550.000		550.000	499.885	90,89
471292	Услуге рехабилитације и рекреације	3.440.000		3.440.000	3.309.246	96,20
471299	Остала права из социјалног осигурања која се исплаћују непосредно пружаоцима услуга (институти и заводи за јавно здравље)	2.650.000	2.000	2.652.000	2.585.919	97,51
480000	ОСТАЛИ РАСХОДИ	178.066		178.066	129.969	72,99
482000	ПОРЕЗИ, ОБАВЕЗНЕ ТАКСЕ, КАЗНЕ И ПЕНАЛИ	32.000		32.000	20.393	63,73
483000	НОВЧАНЕ КАЗНЕ И ПЕНАЛИ ПО РЕШЕЊУ СУДОВА	133.066		133.066	101.064	75,95
485000	НАКНАДА ШТЕТЕ ЗА ПОВРЕДЕ ИЛИ ШТЕТУ НАНЕТУ ОД СТРАНЕ ДРЖАВНИХ ОРГАНА	13.000		13.000	8.512	65,48
500000	ИЗДАЦИ ЗА НЕФИНАНСИЈСКУ ИМОВИНУ	203.200		203.200	87.398	43,01
510000	ОСНОВНА СРЕДСТВА	203.200		203.200	87.398	43,01
511000	ЗГРАДЕ И ГРАЂЕВИНСКИ ОБЈЕКТИ	45.497		45.497	9.241	20,31
512000	МАШИНЕ И ОПРЕМА	131.414		131.414	66.327	50,47
515000	НЕМАТЕРИЈАЛНА ИМОВИНА	26.289		26.289	11.830	45,00
600000	ИЗДАЦИ ЗА ОТПЛАТУ ГЛАВНИЦЕ И НАБАВКУ ФИНАНСИЈСКЕ ИМОВИНЕ	1.254.040		1.254.040	1.225.940	97,76
УКУПНИ РАСХОДИ И ИЗДАЦИ – класе 4, 5 и 6		217.028.203		217.028.203	208.508.250	96,07

Укупни расходи за 2015. годину извршени су у износу од 208.508,25 милиона динара, што чини 96,07% планираних расхода и издатака за 2015. годину.

Највеће учешће у укупно извршеним расходима и издацима у 2015. години чине расходи за здравствену заштиту (92,72%), док се преостали део извршених расхода (7,28%) односи на накнаде осигураним лицима (5,17%), расходе за спровођење здравственог осигурања (1,52%) и издатке за отплату главнице и набавку финансијске имовине (0,59%).

У Табели 3. (у прилогу) исказани су просечни расходи по становнику по најзначајнијим врстама расхода. Просечни укупни расходи по становнику за 2015. годину износе 29.012,42 динара, што у односу на планиране износи 96,07%.

У Табели 4. (у прилогу) дат је упоредни преглед извршених расхода и издатака у 2014. и 2015. години.

Скраћени приказ планираних и извршених расхода и издатака у 2015. години, дат је у следећој табели:

(у 000 динара)

Ред. број	ВРСТА РАСХОДА	Ребаланс	Проценат учешћа у укупно планираним расходима (Ребаланс)	Извршено у 2015. години	Проценат извршења у односу на Ребаланс	Проценат учешћа у укупно извршеним расходима
1.	Расходи за здравствену заштиту	201.263.163	92,74	193.329.798	96,06	92,72
2.	Накнаде осигураним лицима	10.842.434	5,00	10.775.879	99,39	5,17
3.	Расходи за спровођење здравственог осигурања	3.668.566	1,69	3.176.633	86,59	1,52
4.	Издаци за отплату главнице и набавку финансијске имовине	1.254.040	0,58	1.225.940	97,76	0,59
	УКУПНО	217.028.203	100,00	208.508.250	96,07	100,00

Графикон 6.

2.1. Расходи здравствене заштите

Расходи здравствене заштите у 2015. години извршени су у износу од 193.329,80 милиона динара. Ови расходи извршени су са 96,06% у односу на планиране расходе.

Упоредни преглед планираних и извршених расхода по наменама за здравствену заштиту у 2015. години дат је у следећој табели:

(у 000 динара)

Р. бр.	Намене за здравствену заштиту	Ребаланс	Одлука о преусме-равању апропријаци ја 18.12.2015.	Планирано	Извршено	Индекс	Учешће у извршеним расходима здр. заштите (%)
	1	2	3	4=2+3	5	6=5/4x100	7
1.	Плате и накнаде плате са доприносима на терет послодавца	86.872.568		86.872.568	85.959.037	98,95	44,46
2.	Превоз запослених на посао и са посла	3.294.276		3.294.276	3.135.332	95,18	1,62
3.	Трошкови енергената	8.255.392	29.131	8.284.523	7.447.600	89,90	3,85
4.	Лекови и медицинска средства у здравственим установама	36.926.042		36.926.042	36.352.511	98,45	18,80
4.1.	Лекови за лечење ретких болести	335.322		335.322	329.541	98,28	0,17
5.	Исхрана болесника	2.465.000	-42.350	2.422.650	2.079.530	85,84	1,08
6.	Остали материјали и трошкови	13.500.136	13.219	13.513.355	9.913.105	73,36	5,13
6.1	Отпремнине по Програму Владе	2.205.000		2.205.000			0,00
6.2	средства за запошљавање особа са инвалидитетом	361.452		361.452	264.162	73,08	0,14
7.	Установе ван Плана мреже	1.534.306		1.534.306	1.254.498	81,76	0,65
8.	Завод за судску медицину Ниш и Институт за судску медицину Нови Сад	96.000		96.000	93.007	96,88	0,05
I	РАСХОДИ ПРИМАРНЕ, СЕКУНДАРНЕ И ТЕРЦИЈАРНЕ ЗДРАВСТВЕНЕ ЗАШТИТЕ ПО УГОВОРЕНИМ НАМЕНАМА ЗА ЗДРАВСТВЕНЕ УСТАНОВЕ (1-8)	152.943.720		152.943.720	146.234.620	95,61	75,64
9.	Услуге дијализе (материјал за дијализу)	4.481.577		4.481.577	3.958.379	88,33	2,05
10.	Лекови издати на рецепт	26.344.020		26.344.020	26.299.330	99,83	13,60
11.	Стоматолошке услуге	4.671.853		4.671.853	4.444.099	95,12	2,30
11.1	Отпремнине по Програму Владе	95.000		95.000			0,00
11.2	средства за запошљавање особа са инвалидитетом	15.629		15.629	11.617	74,33	0,01
12.	Помагала и направе	3.240.000		3.240.000	3.152.389	97,30	1,63
13.	Установе социјалне заштите	959.993	-2.000	957.993	890.469	92,95	0,46
14.	Трошкови лечења у иностранству	1.172.000	160.000	1.332.000	1.256.328	94,32	0,65
15.	Институти и заводи за јавно здравље	2.650.000	2.000	2.652.000	2.585.919	97,51	1,34
16.	Установе специјализоване за рехабилитацију	3.440.000		3.440.000	3.309.246	96,20	1,71
17.	Трансфузије крви и Институт за вирусологију и имунологију "Торлак"	1.200.000		1.200.000	1.199.019	99,92	0,62

II	ОСТАЛИ РАСХОДИ ПО НАМЕНАМА ЗА ЗДРАВСТВЕНЕ УСТАНОВЕ (9-17)	48.159.443	160.000	48.319.443	47.095.178	97,47	24,36
III	УКУПНО РАСХОДИ ЗА ЗДРАВСТВЕНУ ЗАШТИТУ (I + II)	201.103.163	160.000	201.263.163	193.329.798	96,06	100,00

У оквиру извршених расхода здравствене заштите у 2015. години, највеће учешће имају расходи за секундарну и терцијарну здравствену заштиту (54,82%). Расходи примарне здравствене заштите учествују са 20,82%, а остали расходи са 24,36% у укупно извршеним расходима здравствене заштите у 2015. години (графикон 7).

Графикон 7.

2.1.1. Расходи за примарну, секундарну и терцијарну здравствену заштиту

Укупно извршени расходи за примарну, секундарну и терцијарну здравствену заштиту износе 146.234,62 милиона динара или 75,64% извршених расхода здравствене заштите, односно 70,13% укупних расхода и издатака. Ови расходи су извршени са 95,61% у односу на план.

Расходи за примарну здравствену заштиту извршени су у износу од 40.252,16 милиона динара (94,59% плана), што чини 20,82% расхода здравствене заштите, односно 19,30% укупних расхода и издатака.

Расходи за секундарну и терцијарну здравствену заштиту извршени су у висини од 105.982,46 милиона динара (96,01% плана), што чини 54,82% расхода здравствене заштите, односно 50,83% укупних расхода и издатака.

У укупно извршеним расходима примарне, секундарне и терцијарне здравствене заштите, расходи примарне здравствене заштите учествују са 27,53/%, а секундарне и терцијарне са 72,47% (графикон 8).

Графикон 8.

У оквиру извршених расхода примарне, секундарне и терцијарне здравствене заштите највеће учешће имају плате за раднике у здравственим установама из Плана мреже, којима су уговором утврђена средства за ове намене (58,78%) и лекови и медицинска средства (24,86%).

Графикон 9.

Расходи за ***Плате и накнаде плате са доприносима на терет послодавца*** су остварени у износу од 85.959,04 милиона динара (98,95% плана). Ови расходи у расходима здравствене заштите учествују са 44,46%. Трансфер средстава за плате и накнаде плата са доприносима на терет послодавца до 31.12.2015. године обухватио је пренета средства за плате здравственим установама закључно са платом за децембар месец. У односу на 2014. годину, расходи за ову намену су извршени у мањем износу за 8.624,77 милиона динара или за 9,12%, првенствено због примене Закона о привременом уређивању основица за обрачун и исплату плата, односно зарада и других сталних примања код корисника јавних средстава („Службени гласник РС“, број 116/14) којим је предвиђено смањење плата у јавном сектору за 10% почев од новембра 2014. године.

Расходи за ***Превоз запослених на посао и са посла*** извршени су у износу од 3.135,33 милиона динара (95,18% плана). Учешће ових расхода у расходима

здравствене заштите је 1,62%. Пренос средства за превоз до 31.12.2015. године извршен је закључно са обавезом за децембар 2015. године.

Расходи за ***енергенте*** су извршени у износу од 7.447,60 милиона динара или 89,90% од плана за 2015. годину. У расходима здравствене заштите расходи за енергенте учествују са 3,85%. Напомињемо да је пренос средстава за енергенте у 2015. години умањен за износ аванса по коначном обрачуну припадајуће накнаде за 2014. годину (715,23 милиона динара).

Расходи за ***лекове и медицинска средства*** остварени су у износу од 36.352,51 милиона динара или 98,45% у односу на план, а у расходима здравствене заштите учествују са 18,80%.

Структура извршених расхода за лекове и медицинска средства дата је следећим графичким приказом.

Графикон 10.

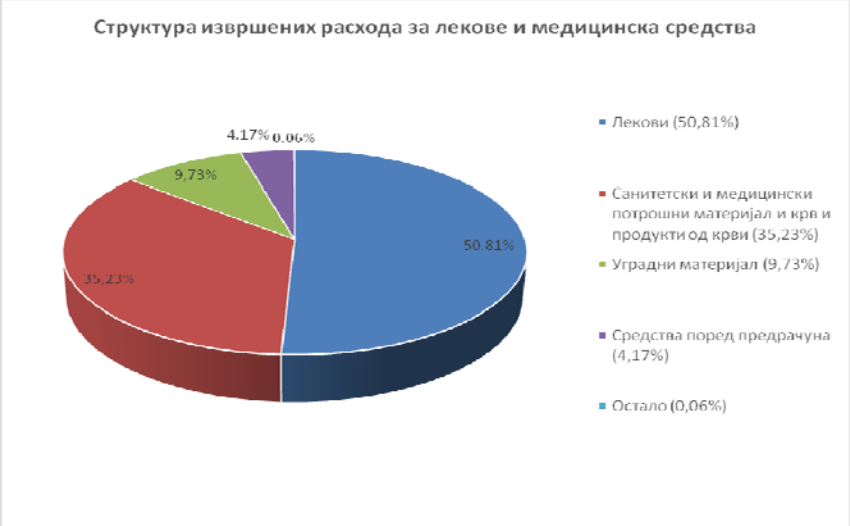

У оквиру расхода за лекове и медицинска средства, највеће учешће имају лекови (50,81%) који су извршени у износу од 18.471,64 милиона динара. У оквиру ових расхода, расходи за лекове у здравственој установи износе 10.225,83 милиона динара, лекове по посебном режиму 6.225,41 милиона динара, лекове за лечење хемофилије 1.247,37 милиона динара и цитостатике са Листе лекова 773,03 милиона динара.

Расходи за санитетски и медицински потрошни материјал који укључују и расходе за крв и продукте од крви извршени су у износу од 12.805,87 милиона динара и чине 35,23% извршених расхода за лекове и медицинска средства.

Расходи за уградни материјал (који чине 9,73% извршених расхода за лекове и медицинска средства) извршени су у износу од 3.535,84 милиона динара. Од наведеног износа, највећи део се односи на имплантате у ортопедији (ендопротезе) 1.034,30 милиона динара. Преостали износ се односи на: остали уградни материјал у ортопедији 550,86 милиона динара, уградни материјал у кардиохирургији 120,58 милиона динара, пејсмејкере 550,81 милиона динара, стентове 593,83 милиона динара, графтове 81,06 милиона динара и остали уградни материјал (интраокуларна сочива, кохлерни импланти и др.) 604,40 милиона динара.

Расходи за лекове и медицинска средства за које се средства, у складу са општим актом Фонда, обазбеђују поред предрачуна средстава, извршени су у износу од 1.515,92 милиона динара, а остали расходи у износу од 23,24 милиона динара односе се на рефундације осигураним лицима за услуге здравствене заштите.

Расходи за лекове и медицинска средства су у односу на 2014. годину, увећани за 1.065,75 милиона динара или за 3,02%. Ово увећање се у највећој мери односи на расходе за лекове чији раст у односу на 2014. годину износи 864,71 милиона динара или 4,91%. У оквиру расхода за лекове, највећи раст се односи на расходе за лекове у

здравственој установи и на расходе за лекове по посебном режиму. Расходи за санитетски материјал који укључују крв и продукте од крви увећани су за 2,66%, док су расходи за уградни материјал увећани за 3,67% у односу на 2014. годину. Расходи који се финансирају поред предрачуна за 14,61% мањи су у односу на 2014. годину.

Трошкови исхране лечених осигураних лица су извршени у износу од 2.079,53 милиона динара или 85,84% плана за 2015. годину. Учешће ових расхода у расходима здравствене заштите је 1,08%. Пренос средстава по овом основу у 2015. години умањен је за износ аванса по коначном обрачуну припадајуће накнаде за 2014. годину (339,18 милиона динара).

Остали материјали и трошкови у расходима здравствене заштите учествују са 5,13% и извршени су у износу од 9.913,10 милиона динара (73,36% плана) и њих чине:

- материјални и остали трошкови 8.380,02 милиона динара;
- јубиларне награде 945,36 милиона динара;
- отпремнине за одлазак у пензију 311,83 милиона динара;
- расходи по основу обавеза запошљавања особа са инвалидитетом (према Закону о професионалној рехабилитацији и запошљавању особа са инвалидитетом) 264,16 милиона динара или 73,08% плана;
- накнаде трошкова погребних услуга 11,73 милиона динара.

Све наведене намене, извршене су на основу захтева здравствених установа.

Ови расходи извршени су на нижем нивоу у односу на план зато што је пренос средстава за остале материјале и трошкове у 2015. години умањен за износ аванса по коначном обрачуну припадајуће накнаде за 2014. годину (1.142,81 милиона динара)

У оквиру укупно планираних 13.513,36 милиона динара за остале материјалне трошкове, обухваћена су планирана средства за отпремнине по програму Владе у износу од 2.205,00 милиона динара и средства за запошљавање особа са инвалидитетом у износу од 361,45 милиона динара.

Уговором о трансферу средстава и Анексом уговора о трансферу средстава који се односе на реализацију закључака Владе РС 05 Број: 112-10601/2015 и 05 Број: 112-10600/2015 од 02.10.2015. године закљученим између Министарства здравља и Фонда у вези исплате средстава запосленим стоматолозима и запосленима у здравственим установама на подручју АП Косово и Метохија, за чијим је радом престала потреба, утврђено је да трансфер средстава неће теретити приходе и расходе утврђене Финансијским планом Фонда за 2015. годину. Саставни део Уговора је и списак здравствених установа из Уредбе о Плану мреже здравствених установа који садржи податке неопходне за трансфер. Средства у висини од 1.195,52 милиона динара трансферисана су из буџета Републике Србије преко посебног подрачуна Фонда здравственим установама, а иста нису евидентирана као приход од буџета, нити су теретила расходе примарне, секундарне, терцијарне и стоматолошке здравствене заштите. С обзиром да је програм рационализације реализован на горе описани начин, извршење Ребаланса на позицији Остали материјали и трошкови је знатно ниже од плана (73,36%).

Расходи за материјалне и остале трошкове су остварени у мањем износу у односу на 2014. годину за 17,5%. Један од разлога мање пренетих средстава у односу на 2014. годину (осим умањења средстава за износ аванса по коначном обрачуну припадајуће накнаде за 2014. годину) је тај што је у 2014. години Фонд преносио средства здравственим установама по основу обавеза за запошљавање особа са инвалидитетом почев од обавеза за 2010. годину, док су у 2015. години средства за ове намене пренета само за 2015. годину. У 2014. години за ову намену је пренето 1.376,12 милиона динара, а у 2015. години 264,16 милиона динара или 1.111,96 милиона динара мање него у 2014. години.

Расходи за Завод за судску медицину Ниш и Институт за судску медицину Нови Сад остварени су у износу од 93,01 милиона динара или 96,88% од плана. Ови расходи у расходима здравствене заштите учествују са 0,05%.

Расходи за установе ван Плана мреже извршени су у износу од 1.254,50 милиона динара или 81,76% плана. Извршење ових расхода износи 0,65% у односу на расходе здравствене заштите. Фонд закључује уговоре са даваоцима здравствених услуга ван Плана мреже за пружање здравствених услуга које по обиму и/или врсти није могуће обезбедити у оквиру постојећих капацитета здравствених установа из Плана мреже. Фонд је у 2015. години закључио уговоре са следећим даваоцима здравствених услуга који су основани средствима у државној својини: Стоматолошки факултет, Медицински факултет - Београд, Медицински факултет - Приштина, Завод за здравствену заштиту радника железница Србије и Школа за основно и средње образовање „Милан Петровић“ Нови Сад. Такође, у поступку јавне набавке у 2014. години, закључен је уговор са приватном здравственом установом за пружање услуга хипербаричне медицине.

2.1.2. Остали расходи здравствене заштите

Укупно реализовани остали расходи здравствене заштите износе 47.095,18 милиона динара или 97,47% планираних расхода и чине 24,36% извршених расхода здравствене заштите.

У оквиру ових расхода највеће учешће имају расходи за лекове на рецепт (55,84%).

Графикон 11.

Расходи за издате лекове на рецепт осигураним лицима Фонда извршени су у износу од 26.299,33 милиона динара (99,83% плана), што чини 13,60% трошкова здравствене заштите. Од наведеног износа приватним апотекама и Заводу за здравствену заштиту радника железница Србије пренето је за лекове издате на рецепт 7.584,25 милиона динара, што износи 28,84% расхода за издате лекове на рецепт, што је знатно веће учешће у односу на 2014. годину, када је износило 18,44%. У 2015. години Фонд је за лекове на рецепт измирио обавезе закључно са 35% фактуре за новембар 2015. године.

(у 000 динара)

РАСХОДИ ЗА ЛЕКОВЕ НА РЕЦЕПТ (без рефундација)	2014. година		2015. година	
	износ	учешће	износ	учешће
апотеке из Плана мреже	23.875.967	81,56%	18.714.453	71,16%
приватне апотеке и ЖТП	5.397.577	18,44%	7.584.252	28,84%
УКУПНО	29.273.544	100,00%	26.298.705	100,00%

За рефундације за лекове на рецепт Фонд је осигураним лицима исплатио 0,62 милиона динара.

Графикон 12.

У 2015. години, расходи за лекове на рецепт су реализовани у износу који је за 2.974,92 милиона динара или 10,16% мањи у односу на 2014. годину. У 2014. години, Фонд је измирио обавезе по основу фактура за октобар, новембар и децембар 2013. године, као и обавезе по фактурама за период јануар – октобар 2014. године, што значи да су измирене обавезе за 13 месечних фактура, док су у 2015. години измирене обавезе за нешто више од 12 месечних фактура (фактуре за новембар и децембар 2014. године и обавезе по фактурама за период јануар – октобар и 35% фактуре за новембар 2015. године). Такође у 2015. години су први пут спроведене набавке лекова на рецепт у централизованом поступку, што је утицало на смањење цена лекова.

Расходи за стоматолошке услуге извршени су у износу од 4.444,10 милиона динара (95,12% плана). Ови расходи чине 2,30% расхода за здравствену заштиту. Ови расходи су у односу на 2014. годину мањи за 9,13% или за 446,63 милиона динара. Основни разлог томе јесте примена Закона о привременом уређивању основица за обрачун и исплату плата, односно зарада и о других сталних примања код корисника јавних средстава, којим је предвиђено смањење плата у јавном сектору за 10% почев од новембра 2014. године, тако да су расходи за плате радника у стоматолошкој здравственој заштити у 2015. у односу на 2014. годину мањи за 375,30 милиона динара. Такође, смањени су и расходи за остале директне и индиректне трошкове здравствене заштите у стоматологији из разлога што се накнада за ове намене одређује зависно од износа средстава за плате.

Расходи за дијализу реализовани су у износу од 3.958,38 милиона динара (88,33% плана). Ови расходи чине 2,05% расхода здравствене заштите и обухватају:

- расходе за материјал за дијализу (и лекове за дијализу осим епоетина) у здравственим установама у Плану мреже 2.756,23 милиона динара (69,46%),
- расходе за пружене услуге дијализе у приватним установама са којима је Фонд закључио уговоре у поступку јавне набавке 412,71 милиона динара (10,43%),
- кућне дијализе 712,92 милиона динара (18,00%),
- материјал за дијализу и лекове за дијализу за које се средства обезбеђују поред Предрачуна средстава 24,55 милиона динара (0,62%) и

- накнада трошкова осигураним лицима (рефундације) 51,97 милиона динара (1,31%).

Расходи за услуге специјализоване рехабилитације, реализовани су у износу од 3.309,24 милиона динара или 96,20% плана. Ови расходи чине 1,71% расхода здравствене заштите. Од укупно реализованих расхода за ову намену, 2.937,28 милиона динара се односи на расходе за продужену рехабилитацију коју осигурана лица остварују у складу са Правилником о медицинској рехабилитацији у стационарним здравственим установама специјализованим за рехабилитацију. Износ од 371,91 милона динара се односи на расходе за амбулантно – поликлиничке услуге, док се износ од 0,05 милиона динара односи на рефундације.

Расходи за издата помагала и направе осигураним лицима која се издају преко апотека, помагала која издају добављачи за медицинско-техничка помагала и услуге одржавања медицинско-техничких помагала, реализовани су у износу од 3.152,39 милиона динара или 97,30% плана. Ови расходи чине 1,63% расхода здравствене заштите. Од наведеног износа расхода за помагала и направе, на помагала у апотекама се односи 1.957,88 милиона динара (62,11%), помагала и направе од добављача 1.193,98 (37,88%) и рефундације 0,32 милиона динара (0,01%). Фонд је у 2015. години измирио обавезе за помагала и направе закључно са фактуром за месец новембар. Расходи за ове намене су у односу на 2014. годину већи за 302,62 милиона динара или 10,62%.

***Расходи за услуге које пружају институт*/заводи за јавно здравље** реализовани су у износу од 2.585,92 милиона динара или 97,51% плана. Ови расходи чине 1,34% расхода за здравствену заштиту. У оквиру ових расхода, реализују се расходи за микробиологију, паразитологију и вирусологију, епидемиологију и социјалну медицину и расходи за вакцине. У односу на 2014. годину, ови расходи бележе раст од 15,58% (348,57 милиона динара), првенствено због раста расхода за вакцине који су у односу на 2014. годину већи за 353,92 милиона динара.

Расходи за лечење осигураних лица у иностранству реализовани су у укупном износу од 1.256,33 милиона динара или 94,32% плана. Ови расходи чине 0,65% расхода за здравствену заштиту. Као и код прихода по основу међународних споразума и конвенција и расходи по међународним споразумима не реализују се у правилним временским интервалима и износима. Са појединим државама, веома значајним са финансијског аспекта (Аустрија, Хрватска, Словенија), договорено је плаћање крајем године. Из наведених разлога је знатно већа реализација финансијског плана у последњем месецу у години, па је било неопходно Одлуком о преусмеравању апропријација увећати здравствена заштиту по конвенцији за 160,00 милиона динара.

Расходи за услуге које пружају установе социјалне заштите остварени су у износу од 890,47 милиона динара или 92,95% плана. Ови расходи чине 0,46% расхода за здравствену заштиту.

Расходи за услуге института/завода за трансфузију крви и Института за вирусологију и имунологију „Торлак“ у износу од 1.199,02 милиона динара или 99,92% (плана). Ови расходи чине 0,62% расхода здравствене заштите. Ови расходи су у односу на 2014. годину већи за 170,01 милиона динара или за 16,5%. Један од разлога раста ових расхода је признавање средстава по основу испостављених фактура за 2014. годину по одлукама Управног одбора и њигово плаћање у 2015. години.

2.2. Накнаде осигураним лицима

За накнаде осигураним лицима (боловања и путне трошкове) исплаћено је 10.775,88 милиона динара, што чини 5,17% укупних расхода и издатака.

Графикон 13.

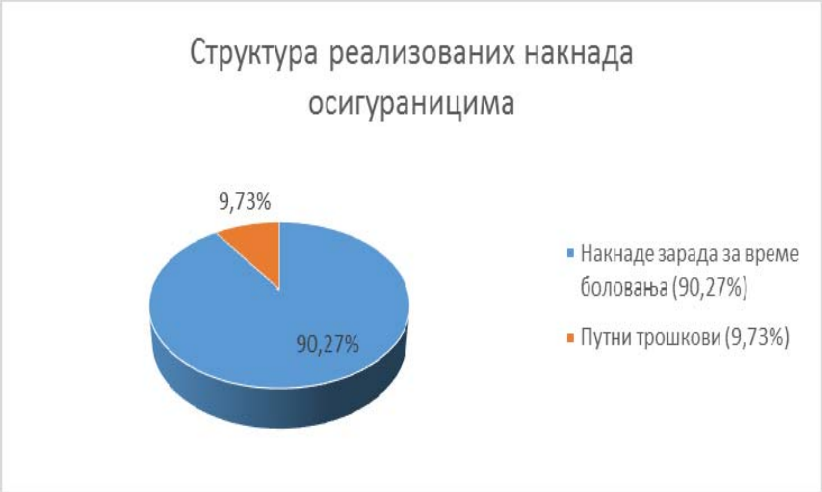

Накнаде зарада осигураницима услед привремене неспособности за рад (боловања,) које се исплаћују на терет здравственог осигурања, исплаћене су у износу од 9.726,88 милиона динара (99,60% плана), што чини 4,66% укупних расхода и издатака. Од наведеног износа 1.377,41 милиона динара се односи на 35% накнаде зараде услед привремене неспособности за рад преко 30 дана у вези са одржавањем трудноће, за које се средства трансферишу Фонду из буџета Републике Србије. У односу на 2014. годину, расходи за боловања, увећани су за 958,85 милиона динара или 10,93%.

Одлуком о преусмеравању апорпријација наведена апропријација је увећана са 9.694,67 милиона динара на 9.765,67 (за 71,00 милиона динара), како би се омогућило измиривање обавеза према осигураницима у складу са законом утврђеним роковима.

Накнаде путних трошкова осигураним лицима, због коришћења здравствене заштите у здравственим установама ван матичне филијале удаљеним преко 50 километара од места становања, износе 1.049,00 милиона динара (97,42% плана), што чини 0,50% укупних расхода и издатака. У односу на 2014. годину, ови расходи су увећани 25,50 милиона динара или 2,45%.

2.3. Расходи спровођења здравственог осигурања

Расходи спровођења здравственог осигурања извршени су у износу од 3.176,63 милиона динара или 86,50% планираних расхода за ове намене. Ови расходи чине 1,52% укупно извршених расхода и издатака. У односу на 2014. годину, ови расходи су смањени за 495,85 милиона динара.

Финансијским планом за 2015. годину, расходи спровођења здравственог осигурања, планирани су у износу од 4.871,00 милиона динара. Ребалансом су ови расходи умањени за 971,43 милиона динара, односно утврђени су у износу од 3.899,57 милиона динара. Одлуком о преусмеравању апропријација ови расходи су додатно умањени за 231,00 милиона динара, односно износили су 3.668,56 милиона динара.

Извршене расходе за спровођење здравственог осигурања чине:

- расходи за запослене Фонда који износе 2.259,36 милиона динара
- трошкови коришћења роба и услуга у износу од 688,14 милиона динара,
- расходи за основна средства у износу од 87,40 милиона динара и
- остали расходи који износе 141,73 милиона динара

Графикон 14.

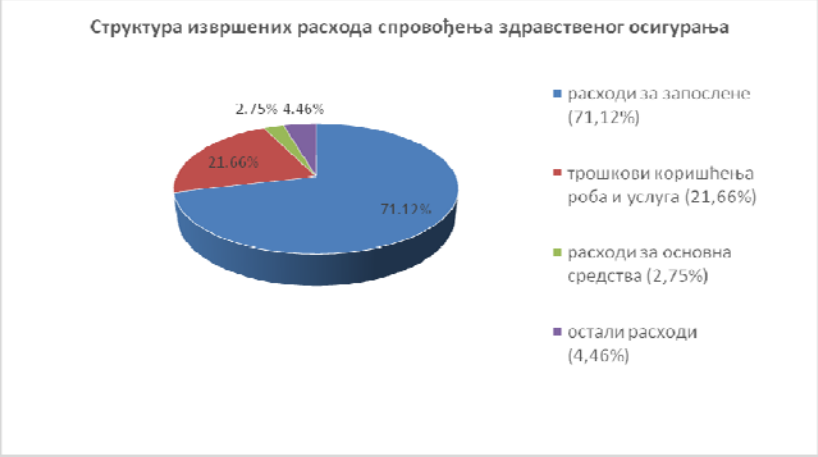

Расходи за запослене Фонда износе 2.259,36 милиона динара, што чини 1,08% укупних расхода и издатака. Ови расходи су у односу на 2014. годину нижи за 399,35 милиона динара или за 15,02%.

У оквиру расхода за запослене, највећи износ се односи на расходе за зараде запослених са доприносима на терет послодавца (2.139,03 милиона динара) који су у односу на 2014. годину нижи за 357,35 милиона динара пре свега због примене Закона о привременом уређивању основица за обрачун и исплату плата, односно зарада и о других сталних примања код корисника јавних средстава којим је предвиђено смањење плата у јавном сектору за 10% почев од новембра 2014. године.

Расходи за накнаде у натури остварени су у износу од 0,84 милиона динара. У овој групи расхода највеће учешће имају расходи за превоз на посао и са посла (маркица).

Расходи за социјална давања запосленима остварени су у износу од 34,98 милиона динара и мањи су у односу на 2014. годину за 36,10 милиона динара. У оквиру ове групе расхода највећи део чине породиљска боловања запослених у Фонду у износу од 17,15 милиона динара, расходи по основу отпремнина приликом одласка у пензију у износу од 6,28 милиона динара, расходи за помоћ у случају смрти запосленог или члана уже породице у износу од 5,85 милиона динара, расходи за боловања преко 30 дана за запослене у Фонду у износу од 0,04 милиона динара, расходи за помоћ у медицинском лечењу запосленог или члана уже породице у износу од 5,37 милиона динара и др.

Расходи за накнаде трошкова за запослене остварени су у износу од 73,80 милиона динара и мањи су за 2,46 милиона динара у односу на 2014. годину. Ове расходе у целини чине расходи за превоз на посао и са посла.

Расходи за награде запосленима и остали посебни расходи остварени су у износу од 10,70 милиона динара и мањи су за 3,00 милиона динара у односу на 2014. годину. У оквиру ове групе расхода највећи део чине јубиларне награде за запослене у Фонду у износу од 10,43 милиона динара.

Расходи за коришћење услуга и робе остварени су у износу од 688,14 милиона динара. У односу на 2014. годину ови расходи су већи за 12,36 милиона динара.

Највећи износ у оквиру ове групе расхода чине стални трошкови (347,67 милиона динара). У оквиру сталних трошкова трошкови услуга за електричну енергију износе 56,06 милиона динара, трошкови платног промета 55,15 милиона динара, трошкови централног грејања 45,70 милиона динара, услуге заштите имовине 39,15 милиона динара, услуге чишћења 36,40 милиона динара, услуге интернета 28,24 милиона динара, пошта 19,87 милиона динара, телефон, телекс и телефакс 15,16 милиона динара и др.

Трошкови путовања износе 7,46 милиона динара. Ови расходи се односе на расходе службених путовања запослених у Фонду. Ови расходи су у односу на 2014. годину смањени за 2,02 милиона динара.

Расходи за услуге по уговору износе 149,49 милиона динара. У оквиру услуга по уговору расходи за накнаде члановима управних, надзорних одбора и комисија износе 83,32 милиона динара, услуге одржавања софтвера 48,02 милиона динара, остале стручне услуге 4,64 милиона динара и др.

Расходи за специјализоване услуге реализовани су у износу од 0,06 милиона динара, од чега се највећи износ односи на накнаду за очување животне средине.

Расходи за текуће поправке и одржавање износе 14,21 милиона динара. У оквиру ове групе расхода најзначајнији су расходи по основу рачунарске опреме у износу од 2,43 милиона динара, електронске и фотографске опреме у износу од 2,38 милиона динара, текуће поправке и одржавање зграда 1,66 милиона динара, поправке и одржавање опреме за саобраћај 1,65 милиона динара, механичке поправке 1,03 милиона динара и др.

Расходи за материјал остварени су у износу од 169,24 милиона динара, при чему су најзначајнији расходи по основу здравствених књижица и маркица за оверу здравствених књижица у износу од 48,50 милиона динара, расходе за замену здравствених књижица здравственим картицама 46,17 милиона динара, канцеларијски материјал 43,70 милиона динара, расходи за бензин 9,42 милиона динара, потрошни материјал 9,35 милиона динара и др.

Расходи за отплату камата и пратећих трошкова задуживања износе 1,18 милиона динара. Највећи део овог износа односи се на негативне курсне разлике у вези са плаћањем трошкова у девизном износу за лица упућена на лечење у иностранство (1,10 милиона динара).

Расходи за донације, дотације и трансфере износе 10,58 милиона динара. Овај расход се односи на извршење обавеза прописаних чланом 26. Закона о професионалној рехабилитацији и запошљавању особа са инвалидитетом ("Службени гласник РС", бр. 36/09 и 32/13).

Остали расходи износе 129,97 милиона динара, што чини 0,06% укупних расхода и издатака. У оквиру ове врсте расхода најзначајнији су расходи по основу новчаних казни и пенала по решењу судова (расходи настали по основу судских пресуда на штету Фонда) који износе 101,06 милиона динара, док су порези, обавезне таксе и казне 20,39 милиона динара и др.

Расходи за основна средства износе 87,40 милиона динара. Ове расходе чине:

- расходи за машине и опрему 66,33 милиона динара (од тога рачунарска опрема 53,82 милиона динара или 61,58% издатака за машине и опрему),
- расходи за нематеријалну имовину у износу од 11,83 милиона динара (расходи за компјутерски софтвер и коришћење лиценци – издаци за куповину лиценци)
- расходи за основна средства у износу од 9,24 милиона динара.

2.4. Издаци за отплату главнице и набавку финансијске имовине

Издаци за отплату главнице и набавку финансијске имовине износе 1.225,94 милиона динара (97,76% плана) и односе се на реализацију по основу уговора о конверзији потраживања Фонда у капитал „Симпо“ а.д. Врање. Ови издаци чине 0,63% укупних расхода и издатака.

2.5. Преглед извршених расхода и издатака у 2015. у односу на 2014. годину

У следећем табеларном пресгледу даје се скраћени приказ структуре извршених расхода у 2015. и 2014. години:

(у 000 динара)

Р. бр.	ВРСТА РАСХОДА	Извршено у 2014. години	Извршено у 2015. години	Проценат учешћа у укупно извршеним расходима у 2014. години	Проценат учешћа у укупно извршеним расходима у 2015. години	Разлика извршених расхода у 2015. у односу на 2014. годину	Индекс извршених расхода у 2015. у односу на 2014. годину
1.	Расходи за здравствену заштиту	206.764.178	193.329.798	93,89	92,72	-13.434.380	93,50
2.	Накнаде осигураним лицима	9.792.378	10.775.879	4,45	5,17	983.501	110,04
3.	Расходи за спровођење здравственог осигурања	3.672.478	3.176.633	1,67	1,52	-495.845	86,50
4.	Издаци за отплату главнице и набавку финансијске имовине		1.225.940		0,59	1.225.940	
	УКУПНО	**220.229.034**	**208.508.250**	**100,00**	**100,00**	**-11.720.784**	**94,68**

У 2015. у односу на 2014. годину реализовано је 11.720,78 милиона динара мање него у 2014. години или за 5,32%. Учешће расхода за здравствену заштиту и спровођење здравственог осигурања у укупним расходима се смањује, док се учешће расхода за накнаде осигураним лицима у укупним расходима увећава у односу на 2014. годину.

Смањење расхода здравствене заштите је резултат превасходно смањења расхода за плате радника у здравственим установама и расхода за лекове који се издају на рецепт, док је смањење расхода спровођења здравственог осигурања првенствено резултат смањења расхода за запослене у Фонду и смањење осталих расхода (новчане казне и пенали по решењу судова). Расходи за накнаде осигураним лицима су 10,04% већи у односу на 2014. годину (увећање се односи пре свега на боловања осигураницима).

2.6. Приходи и примања и расходи и издаци здравствених установа

Остварени приходи и примања и извршени расходи и издаци (по изворима финансирања) у односу на приходе и примања и расходе и издатке процењене у Посебном делу Ребаланса, дати су у прегледу у прилогу Табела 8. и Табела 9. (Планирани приходи и примања, расходи и издаци у здравственим установама по изворима финансирања).

Здравствене установе су доставиле у склопу образаца Завршног рачуна и Извештај о извршењу буџета (образац 5ГО), на основу чега је Фонд урадио збирни образац остварених прихода и примања и расхода и издатака.

У прегледу који следи дати су процењени и остварени приходи и примања здравствених установа у укупном износу и у односу на извор финансирања од ООСО.

(у 000 динара)

ОП	Ек. класифи-кација	Опис	Укупно			Од ООСО		
			Планирано	Остварено	% извршења	Планирано	Остварено	% извршења
1	2	3	4	5	5/4x100	7	8	8/7x100
5001		ТЕКУЋИ ПРИХОДИ И ПРИМАЊА ОД ПРОДАЈЕ НЕФИНАНСИЈСКЕ ИМОВИНЕ (5002 + 5106)	224.398.880	211.700.873	94,34	188.237.449	179.433.147	95,32
5002	700000	ТЕКУЋИ ПРИХОДИ (5057 + 5069 + 5094 + 5099 + 5103)	212.286.546	200.141.109	94,28	188.237.449	179.432.319	95,32
5057	730000	ДОНАЦИЈЕ И ТРАНСФЕРИ (5058 + 5061 + 5066)	1.505.399	1.705.765	113,31			
5058	731000	ДОНАЦИЈЕ ОД ИНОСТРАНИХ ДРЖАВА	16.441	22.124	134,57			
5061	732000	ДОНАЦИЈЕ ОД МЕЂУНАРОДНИХ ОРГАНИЗАЦИЈА	46.933	87.335	186,08			
5066	733000	ТРАНСФЕРИ ОД ДРУГИХ НИВОА ВЛАСТИ	1.442.025	1.596.306	110,70			

5069	740000	ДРУГИ ПРИХОДИ (5070 + 5077 + 5082 + 5089 + 5092)	13.784.762	13.943.811	101,15	103.293	340.726	329,86
5070	741000	ПРИХОДИ ОД ИМОВИНЕ	349.051	294.428	84,35	53.556	221.943	414,41
5077	742000	ПРИХОДИ ОД ПРОДАЈЕ ДОБАРА И УСЛУГА	12.095.686	12.601.032	104,18		46.786	
5082	743000	НОВЧАНЕ КАЗНЕ И ОДУЗЕТА ИМОВИНСКА КОРИСТ	170.041	8.887	5,23			
5089	744000	ДОБРОВОЉНИ ТРАНСФЕРИ ОД ФИЗИЧКИХ И ПРАВНИХ ЛИЦА	334.687	335.313	100,19			
5092	745000	МЕШОВИТИ И НЕОДРЕЂЕНИ ПРИХОДИ	835.297	704.151	84,30	49.737	71.997	144,76
5094	770000	МЕМОРАНДУМСКЕ СТАВКЕ ЗА РЕФУНДАЦИЈУ РАСХОДА (5095 + 5097)	1.064.207	329.390	30,95	23.081	77.182	334,40
5095	771000	МЕМОРАНДУМСКЕ СТАВКЕ ЗА РЕФУНДАЦИЈУ РАСХОДА	946.277	242.244	25,60		63.305	
5097	772000	МЕМОРАНДУМСКЕ СТАВКЕ ЗА РЕФУНДАЦИЈУ РАСХОДА ИЗ ПРЕТХОДНЕ ГОДИНЕ	117.930	87.146	73,90	23.081	13.877	60,12
5099	780000	ТРАНСФЕРИ ИЗМЕЂУ БУЏЕТСКИХ КОРИСНИКА НА ИСТОМ НИВОУ (5100)	188.621.658	179.015.826	94,91	188.111.075	179.014.411	95,16
5100	781000	ТРАНСФЕРИ ИЗМЕЂУ БУЏЕТСКИХ КОРИСНИКА НА ИСТОМ НИВОУ	188.621.658	179.015.826	94,91	188.111.075	179.014.411	95,16
5103	790000	ПРИХОДИ ИЗ БУЏЕТА (5104)	7.310.520	5.146.317	70,40			
5104	791000	ПРИХОДИ ИЗ БУЏЕТА	7.310.520	5.146.317	70,40			
5106	800000	ПРИМАЊА ОД ПРОДАЈЕ НЕФИНАНСИЈСКЕ ИМОВИНЕ (5107 + 5114)	12.112.334	11.559.764	95,44		828	
5107	810000	ПРИМАЊА ОД ПРОДАЈЕ ОСНОВНИХ СРЕДСТАВА (5108 + 5110 + 5112)	22.961	37.699	164,19		828	
5108	811000	ПРИМАЊА ОД ПРОДАЈЕ НЕПОКРЕТНОСТИ	9.495	20.121	211,91		646	
5110	812000	ПРИМАЊА ОД ПРОДАЈЕ ПОКРЕТНЕ ИМОВИНЕ	6.420	5.080	79,13			
5112	813000	ПРИМАЊА ОД ПРОДАЈЕ ОСТАЛИХ ОСНОВНИХ СРЕДСТАВА	7.046	12.498	177,38		182	
5114	820000	ПРИМАЊА ОД ПРОДАЈЕ ЗАЛИХА (5117 + 5119)	12.089.373	11.522.065	95,31			
5117	822000	ПРИМАЊА ОД ПРОДАЈЕ ЗАЛИХА ПРОИЗВОДЊЕ	333.341	541.250	162,37			
5119	823000	ПРИМАЊА ОД ПРОДАЈЕ РОБЕ ЗА ДАЉУ ПРОДАЈУ	11.756.032	10.980.815	93,41			
5131	900000	ПРИМАЊА ОД ЗАДУЖИВАЊА И ПРОДАЈЕ ФИНАНСИЈСКЕ ИМОВИНЕ (5132 + 5151)	65.503	122.483	186,99			
5132	910000	ПРИМАЊА ОД ЗАДУЖИВАЊА (5133+5145)	25.543	90.911	355,91			
5133	911000	ПРИМАЊА ОД ДОМАЋИХ ЗАДУЖИВАЊА	25.543	90.807	355,51			
5145	912000	ПРИМАЊА ОД ИНОСТРАНОГ ЗАДУЖИВАЊА		104				
5151	920000	ПРИМАЊА ОД ПРОДАЈЕ ФИНАНСИЈСКЕ ИМОВИНЕ (5152)	39.960	31.572	79,01			
5152	921000	ПРИМАЊА ОД ПРОДАЈЕ ДОМАЋЕ ФИНАНСИЈСКЕ ИМОВИНЕ	39.960	31.572	79,01			
5171		УКУПНИ ПРИХОДИ И ПРИМАЊА (5001 + 5131)	224.464.383	211.823.356	94,37	188.237.449	179.433.147	95,32

У прегледу који следи дати су процењени и извршени расходи и издаци здравствених установа у укупном износу и у односу на извор финансирања од ООСО.

(у 000 динара)

ОП	Ек. класифи-кација	Опис	Укупно			Од ООСО		
			Планирано	Остварено	% извршења	Планирано	Остварено	% извршења
1	2	3	4	5	5/4x100	7	8	8/7x100
5172		ТЕКУЋИ РАСХОДИ И ИЗДАЦИ ЗА НЕФИНАНСИЈСКЕ ИМОВИНЕ (5173 + 5341)	224.743.703	211.862.984	94,27	188.237.449	178.939.547	95,06
5173	400000	ТЕКУЋИ РАСХОДИ (5174 + 5196 +5241+ 5256 + 5293 + 5324)	207.718.499	198.626.001	95,62	188.237.449	178.617.066	94,89
5174	410000	РАСХОДИ ЗА ЗАПОСЛЕНЕ (5175 + 5177 + 5181 + 5183 + 5188 + 5190)	117.915.878	111.403.728	94,48	106.346.678	100.027.258	94,06
5175	411000	ПЛАТЕ, ДОДАЦИ И НАКНАДЕ ЗАПОСЛЕНИХ (ЗАРАДЕ)	91.812.989	88.850.088	96,77	83.689.173	80.699.014	96,43
5177	412000	СОЦИЈАЛНИ ДОПРИНОСИ НА ТЕРЕТ ПОСЛОДАВЦА	16.592.499	16.124.358	97,18	15.187.449	14.566.902	95,91
5181	413000	НАКНАДЕ У НАТУРИ	530.922	482.936	90,96	447.386	389.799	87,13
5183	414000	СОЦИЈАЛНА ДАВАЊА ЗАПОСЛЕНИМА	4.407.054	1.326.955	30,11	3.146.583	452.774	14,39
5188	415000	НАКНАДЕ ТРОШКОВА ЗА ЗАПОСЛЕНЕ	3.424.045	3.323.495	97,06	3.008.669	2.899.757	96,38
5190	416000	НАГРАДЕ ЗАПОСЛЕНИМА И ОСТАЛИ ПОСЕБНИ РАСХОДИ	1.148.369	1.295.896	112,85	867.418	1.019.012	117,48
5196	420000	КОРИШЋЕЊЕ УСЛУГА И РОБА (5197 + 5205 + 5211 + 5220 + 5228 + 5231)	88.685.570	85.260.593	96,14	81.513.690	78.003.312	95,69

5197	421000	СТАЛНИ ТРОШКОВИ	11.900.055	10.938.074	91,92	10.383.401	9.396.529	90,50
5205	422000	ТРОШКОВИ ПУТОВАЊА	361.138	304.263	84,25	179.147	151.593	84,62
5211	423000	УСЛУГЕ ПО УГОВОРУ	3.405.261	3.186.944	93,59	1.958.672	1.673.665	85,45
5220	424000	СПЕЦИЈАЛИЗОВАНЕ УСЛУГЕ	1.058.619	960.882	90,77	514.110	402.404	78,27
5228	425000	ТЕКУЋЕ ПОПРАВКЕ И ОДРЖАВАЊЕ	4.257.543	3.311.313	77,78	3.197.636	2.541.311	79,47
5231	426000	МАТЕРИЈАЛ	67.702.954	66.559.117	98,31	65.280.724	63.837.810	97,79
5241	430000	АМОРТИЗАЦИЈА И УПОТРЕБА СРЕДСТАВА ЗА РАД (5242 + 5246 + 5254)		517.574			100	
5242	431000	АМОРТИЗАЦИЈА НЕКРЕТНИНА И ОПРЕМЕ		513.737			100	
5246	432000	АМОРТИЗАЦИЈА КУЛТИВИСАНЕ ИМОВИНЕ		3				
5254	435000	АМОРТИЗАЦИЈА НЕМАТЕРИЈАЛНЕ ИМОВИНЕ		3.834				
5256	440000	ОТПЛАТА КАМАТА И ПРАТЕЋИ ТРОШКОВИ ЗАДУЖИВАЊА (5257 +5269+ 5274+5276)	118.371	114.393	96,64		9.329	
5257	441000	ОТПЛАТА ДОМАЋИХ КАМАТА	90.953	41.042	45,12		5.522	
5269	442000	ОТПЛАТА СТРАНИХ КАМАТА		926				
5274	443000	ОТПЛАТА КАМАТА ПО ГАРАНЦИЈАМА		2.063				
5276	444000	ПРАТЕЋИ ТРОШКОВИ ЗАДУЖИВАЊА	27.418	70.362	256,63		3.807	
5293	460000	ДОНАЦИЈЕ, ДОТАЦИЈЕ И ТРАНСФЕРИ (5297+5300+5303+5306)	505.695	384.735	76,08	377.081	290.623	77,07
5297	462000	ДОТАЦИЈЕ МЕЂУНАРОДНИМ ОРГАНИЗАЦИЈАМА		187				
5300	463000	ТРАНСФЕРИ ОСТАЛИМ НИВОИМА ВЛАСТИ		4.542				
5303	464000	ДОТАЦИЈЕ ОРГАНИЗАЦИЈАМА ОБАВЕЗНОГ СОЦИЈАЛНОГ ОСИГУРАЊА		416				
5306	465000	ОСТАЛЕ ДОТАЦИЈЕ И ТРАНСФЕРИ	505.695	379.590	75,06	377.081	290.623	77,07
5324	480000	ОСТАЛИ РАСХОДИ (5325 + 5328 + 5332 + 5334+5337)	492.985	944.978	191,68		286.444	
5325	481000	ДОТАЦИЈЕ НЕВЛАДИНИМ ОРГАНИЗАЦИЈАМА	2356	1.568	66,55			
5328	482000	ПОРЕЗИ, ОБАВЕЗНЕ ТАКСЕ И КАЗНЕ	284.320	476.508	167,60		154.943	
5332	483000	НОВЧАНЕ КАЗНЕ И ПЕНАЛИ ПО РЕШЕЊУ СУДОВА	205.284	442.610	215,61		131.501	
5334	484000	НАКНАДА ШТЕТЕ ЗА ПОВРЕДЕ ИЛИ ШТЕТУ НАСТАЛУ УСЛЕД ЕЛЕМЕНТАРНИХ НЕПОГОДА ИЛИ ДРУГИХ ПРИРОДНИХ УЗРОКА	1.025	1.406	137,17			
5337	485000	НАКНАДА ШТЕТЕ ЗА ПОВРЕДЕ ИЛИ ШТЕТУ НАНЕТУ ОД СТРАНЕ ДРЖАВНИХ ОРГАНА		22.886				
5341	500000	ИЗДАЦИ ЗА НЕФИНАНСИЈСКУ ИМОВИНУ (5342 + 5364 + 5384)	17.025.204	13.236.983	77,75		322.481	
5342	510000	ОСНОВНА СРЕДСТВА (5343+5348+5358+5360+5362)	8238723	5.275.433	64,03		298.586	
5343	511000	ЗГРАДЕ И ГРАЂЕВИНСКИ ОБЈЕКТИ	1.851.695	1.114.973	60,21		28.243	
5348	512000	МАШИНЕ И ОПРЕМА	6.208.095	4.024.131	64,82		269.764	
5358	513000	ОСТАЛЕ НЕКРЕТНИНЕ И ОПРЕМА	123.390	97.264	78,83		579	
5360	514000	КУЛТИВИСАНА ИМОВИНА		637				
5362	515000	НЕМАТЕРИЈАЛНА ИМОВИНА	55.543	38.428	69,19			
5364	520000	ЗАЛИХЕ (5367 + 5371)	8786209	7.961.550	90,61		23.895	
5367	522000	ЗАЛИХЕ ПРОИЗВОДЊЕ	452.273	268.599	59,39		23.895	
5371	523000	ЗАЛИХЕ РОБЕ ЗА ДАЉУ ПРОДАЈУ	8.333.936	7.692.951	92,31			
5384	550000	НЕФИНАНСИЈСКА ИМОВИНА КОЈА СЕ ФИНАНСИРА ИЗ СРЕДСТАВА ЗА РЕАЛИЗАЦИЈУ НАЦИОНАЛНОГ ИНВЕСТИЦИОНОГ ПЛАНА (5385)	272					
5385	551000	НЕФИНАНСИЈСКА ИМОВИНА КОЈА СЕ ФИНАНСИРА ИЗ СРЕДСТАВА ЗА РЕАЛИЗАЦИЈУ НАЦИОНАЛНОГ ИНВЕСТИЦИОНОГ ПЛАНА	272					
5387	600000	ИЗДАЦИ ЗА ОТПЛАТУ ГЛАВНИЦЕ И НАБАВКУ ФИНАНСИЈСКЕ ИМОВИНЕ (5388 + 5413)	115.174	171.431	148,85			
5388	610000	ОТПЛАТА ГЛАВНИЦЕ (5389 +5399+5409)	77.459	85.834	110,81			
5389	611000	ОТПЛАТА ГЛАВНИЦЕ ДОМАЋИМ КРЕДИТОРИМА	64.173	78.638	122,54			
5399	612000	ОТПЛАТА ГЛАВНИЦЕ СТРАНИМ КРЕДИТОРИМА		1.388				
5409	614000	ОТПЛАТА ГЛАВНИЦЕ ЗА ФИНАНСИЈСКИ ЛИЗИНГ	13286	5.808	43,72			
5413	620000	НАБАВКА ФИНАНСИЈСКЕ ИМОВИНЕ (5414)	37.715	85.597	226,96			
5414	621000	НАБАВКА ДОМАЋЕ ФИНАНСИЈСКЕ ИМОВИНЕ	37.715	85.597	226,96			
5435		УКУПНИ РАСХОДИ И ИЗДАЦИ (5172 + 5387)	224.858.877	212.034.415	94,30	188.237.449	178.939.547	95,06

На основу достављених података од стране здравствених установа уочено је да су здравствене установе на појединим позицијама оствариле расходе и издатке од средстава ООСО који нису били планирани од средстава ООСО. Закључком Владе од 01.06.2015. године дата је могућност да поједине здравствене установе изврше набавку медицинске опреме из неутрошених средстава која су им пренета од стране Фонда по уговорима из ранијих година.

По подацима добијеним од стране здравствених установа, наплаћена партиципација здравствених установа у 2015. години износи:

(у 000 динара)

Тип установе	Наплаћена партиципација
1	2
АПОТЕКЕ	3.316.187
ДОМОВИ ЗДРАВЉА	579.639
ЗАВОДИ	24715
ЗАВОДИ ЗА ЈАВНО ЗДРАВЉЕ	7.932
ЗДРАВСТВЕНИ ЦЕНТРИ	60.455
ИНСТИТУТИ	30.682
КБЦ	17.720
КЛИНИКЕ	4.486
КЛИНИЧКИ ЦЕНТРИ	55.411
ОПШТЕ И СПЕЦИЈАЛНЕ БОЛНИЦЕ	131.488
ЦЕНТРИ ЗА РЕХАБИЛИТАЦИЈУ	27.385
ИНСТИТУТ/ЗАВОДИ ЗА ТРАНСФУЗИЈУ	736
УКУПНО	4.256.836

Укупно наплаћена партиципација у здравственим установама (осим апотека) исказана у оквиру колоне 9 обрасца Извештај о извршењу буџета износи 940,65 милиона динара, а наплаћена партиципација у апотекама, апотекарским установама и здравственим установама које у свом саставу имају апотеку по основу издатих лекова на рецепт износи 3.316,19 милиона динара. Дакле, укупно је наплаћена партиципација у износу од 4.256,84 милиона динара.

Наплаћена партиципација не представља сопствени приход здравствених установа, јер су средства од партиципације обухваћена уговором између Фонда и здравствене установе. Средства од наплаћене партиципације здравствене установе користе за извршавање расхода у вези са пружањем услуга здравствене заштите.

3. ДОБРОВОЉНО ЗДРАВСТВЕНО ОСИГУРАЊЕ

Фонд спроводи делатност добровољног здравственог осигурања, сходно Закону о здравственом осигурању и Уредби о добровољном здравственом осигурању. Пословање у 2015. години планирано је и спровођено у складу са Планом рада за 2015. годину.

У Одељењу за добровољно здравствено осигурање се припремају и предлажу Управном одбору услови и тарифе добровољног здравственог осигурања и обрађују одштетни захтеви осигураника добровољног здравственог осигурања. Одељење за добровољно здравствено осигурање, заједно са запосленима у филијалама и испоставама Фонда, закључује са правним и физичким лицима полисе добровољног здравственог осигурања.

Управни одбор Фонда усвојио је 24.12.2015. године, у циљу смањења ризика осигуравача, нове Посебне услове за случај коришћења здравствене заштите осигураника за време пута и боравка у иностранству, као и одговарајућу тарифу.

Правила, Општи и сви посебни услови доступни су на интернет страници Фонда и редовно се ажурирају.

Током 2015. године уговорено је 12.413 полиса добровољног осигурања. Приход по основу уплаћене премије износи 14,96 милиона динара. Све филијале и велики број испостава учествује у уговарању добровољног здравственог осигурања, а најуспешнији су били:

	Филијала	Број полиса	Премија	Уплаћено
1.	Београд	1.832	2.573.503	2.447.538
2.	Сремска Митровица	1.188	1.395.869	1.347.293
3.	Ниш	1.056	1.348.200	1.354.341
4.	Ужице	807	974.413	1.106.013
5.	Крагујевац	781	1.026.903	1.005.954
6.	Нови Сад	617	1.000.134	939.170

Одштетни захтеви се решавају у законском року од 14 дана. Поднето је 246 одштетних захтева, од којих је позитивно решено 192.

Укупни трошкови добровољног здравственог осигурања у 2015. години износе 9,03 милиона динара.

Реализација прихода и расхода по основу спровођења добровољног здравственог осигурања у односу на Финансијски план дата је у следећој табели:

(у 000 динара)

Економска класификација	Назив	Планирано	Остварено	%
1	2	3	4	4/3x100
7423615	Приходи по основу премије осигурања	14.550	14.957	102,80
421111	Трошкови платног промета	50	19	38,00
423000	Услуге по уговору	1.500	505	33,67
485000	Накнада штете за повреде или штету нанету од стране државних органа (расходи по основу накнада штета)	13.000	8.502	65,40

Поред планираних прихода, остварени су мешовити и неодређени приходи у корист Фонда у износу од 8 хиљада динара.

Следи графикон портфеља добровољног здравственог осигурања у 2015. години, у поређењу са претходним периодом:

Графикон 15.

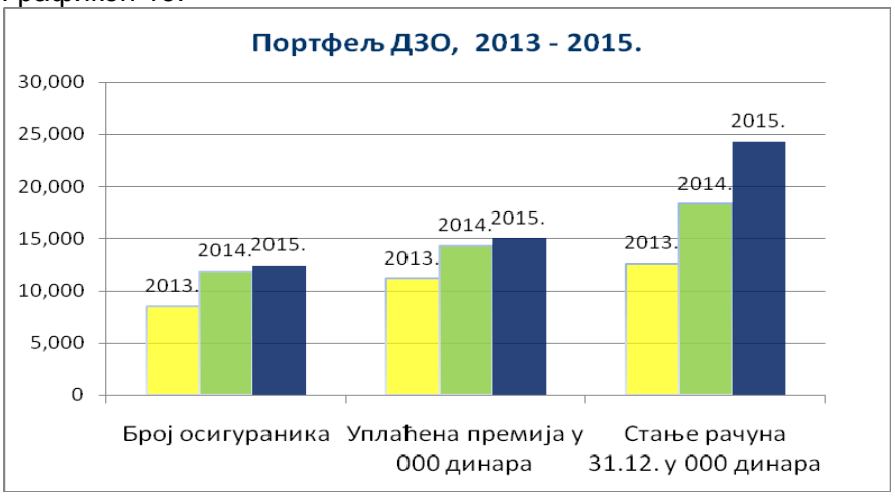

Стање рачуна на крају године у периоду од 2012. - 2015. године (у 000 динара) приказан је следећим графиконом:

Графикон 16.

Стање на подрачуну добровољног осигурања, на дан 31.12.2015. године износило је 24.256.884 динара, што је за 32% више у односу на стање рачуна на 31.12.2014. године. Тренд раста из претходних година задржан је и током 2015. године.

4. ПРИХОДИ И РАСХОДИ ПО ФИЛИЈАЛАМА

Ради спровођења здравственог осигурања у складу са Законом, у Фонду су, као организациони делови, образоване филијале тако да активно делатност обавља 29 филијала са 147 испостава и 15 истурених шалтера.

На подручју Аутономне покрајине Косово и Метохија тренутно су у функцији 3 филијале (Косовска Митровица, Грачаница и Гњилане).

Филијале Фонда су у 2015. години остваривале приходе у складу са Одлуком о износу средстава која се преносе филијали у току 2015. године („Службени гласник РС“, број 4/15, у даљем тексту: Одлука), од којих су најзначајнији приходи по основу доприноса за здравствено осигурање у износу од 7,5% уплаћеног доприноса.

Поред тога, филијалама Фонда се трансферишу средства за измирење обавеза по основу закључених уговора са здравственим установама.

У складу са Одлуком филијала измирује обавезе за боловања, путне трошкове осигураних лица у вези коришћења здравствене заштите ван подручја филијале, обавезе по основу испоручених медицинско-техничких помагала од стране добављача, материјалне и друге расходе филијале.

У складу са чланом 4. Одлуке, Дирекција је преносила средства филијалама које нису имале довољно сопствених средстава за измиривање обавеза за боловања и путне трошкове и обавеза према добављачима за испоручена медицинско-техничка помагала.

4.1. Приходи по филијалама Фонда

Приходи филијала за 2015. годину су исказани у следећој табели:

(у 000 динара)

Доприноси (7,5%)	Остали приходи филијала	Трансфери	Укупно
9.979.415	328.106	192.487.911	202.795.432

У Табели 5. - Приходи по филијалама Фонда у 2015. години (у Прилогу) приказане су врсте прихода које филијала Фонда директно остварује, као и трансфери (од Дирекције и по основу доприноса за здравствено осигурање корисника новчаних

накнада из члана 224. Закона о пензијском и инвалидском осигурању), којима се преко филијала извршавају уговорне обавезе према здравственим установама са којима је филијала закључила уговоре.

Од укупних прихода филијала Фонда, који износе 202.795,43 милиона динара, највеће учешће у укупним приходима имају филијале Београд 32,15%, Нови Сад 10,09% и Ниш 6,81%. Најмање учешће у укупним приходима имају филијале Гњилане 0,20%, Прокупље 0,99% и Пирот 0,99%.

4.2. Расходи по филијалама Фонда

Табела која следи приказује расходе филијала Фонда за 2015. годину по врстама:

(у 000 динара)

Здравствена заштита	Накнаде осигураним лицима (боловања и путни трошкови)	Остали трошкови	Укупно
190.961.929	10.775.879	635.262	202.373.070

Расходи филијала Фонда за 2015. годину дати су у Табели 6. (у Прилогу).

Највеће расходе у 2015. години извршиле су филијале Београд (64.812,39 милиона динара), Нови Сад (20.430,78 милиона динара) и филијала Ниш (13.816,37 милиона динара). Најниже расходе извршиле су филијале Гњилане (412,17 милиона динара), Прокупље (2.008,78 милиона динара) и Пирот (2.011,24 милиона динара).

Расходи филијала за здравствену заштиту у 2015. години износили су 190.961,96 милиона динара, од тога највећи део се односио на филијале Београд 60.985,66 милиона динара (31,94%), Нови Сад 19.441,18 милиона динара (10,18%) и Ниш 13.142,17 милиона динара (6,88%).

За боловања у 2015. години исплаћено је 9.726,88 милиона динара. Највећи расход за ове намене извршиле су филијале Београд 3.716,41 милиона динара (38,21%), Нови Сад 917,34 милиона динара (9,43%) и Ниш 627,90 милиона динара (6,46%).

За трошкове превоза у вези са коришћењем здравствене заштите ван подручја филијале у 2015. години исплаћено је 1.049,00 милиона динара. Највећи расход за ове намене извршиле су филијала Шабац 68,00 милиона динара, Чачак 60,54 милиона динара и Врање 60,29 милиона динара.

5. СТАЊЕ ОБАВЕЗА И ПОТРАЖИВАЊА ФОНДА

У складу са критеријумима који су утврђени Правилником о уговарању, Фонд, односно филијале, закључили су уговоре о пружању и финансирању здравствене заштите са здравственим установама из Плана мреже и са даваоцима здравствених услуга ван Плана мреже.

Правилником о уговарању утврђен је обрачун припадајуће накнаде по закљученом уговору са здравственим установама из Плана мреже и са здравственим установама ван Плана мреже за извршене здравствене услуге, издате лекове на рецепт и помагала.

Из коначног обрачуна, односно закључених уговора са здравственим установама призилазе обавезе и потраживања Фонда са стањем на дан 31.12.2015. године.

У следећој табели дат је упоредни преглед укупних обавеза Фонда са стањем на дан 31. децембар за период 2011. - 2015. године:

(у милионима динара)

Р. бр.	Обавезе	на дан 31.12.2011. године	на дан 31.12.2012. године	Индекс 2011/2012	на дан 31.12.2013. године	Индекс 2013/2012	на дан 31.12.2014. године	Индекс 2014/2013	на дан 31.12.2015. године	Индекс 2015/2014
1.	Обавезе према здравственим установама и другим добављачима (1.1+1.2.+1.3.)	22.709,91	13.618,38	59,97	7.857,30	57,70	6.515,61	82,92	5.596,13	85,89
1.1.	Обавезе према апотекама за фактурисане лекове на рецепт	19.082,71	10.384,43	54,42	5.942,93	57,23	5.343,37	89,91	3.994,22	74,75
1.2.	Обавезе за испоручена помагала осигураним лицима	1.202,09	415,09	34,53	255,52	61,56	307,77	120,45	368,39	119,70
1.3.	Обавезе за услуге здравствене заштите	2.425,11	2.818,86	116,24	1.658,85	58,85	864,47	52,11	1.233,52	142,69
2.	Обавезе за боловања	630,96	214,89	34,06	226,51	105,41	357,53	157,84	412,00	115,24
3.	Обавезе по основу путних трошкова	71,95	42,98	59,74	56,72	131,96	66,48	117,21	73,29	110,24
4.	Обавезе према осигураницима за рефундације	7,21	6,10	84,60	7,63	125,16	4,09	53,60	8,58	209,78
5.	Остале обавезе	58,26	9,64	16,55	10,85	112,53	17,53	161,57	15,31	87,34
	УКУПНЕ ОБАВЕЗЕ (1+2+3+4+5)	23.478,29	13.891,99	59,17	8.159,01	58,73	6.961,24	85,32	6.105,31	87,70

Из прегледа се може уочити да су укупне обавезе Фонда имале тенденцију пада у периоду 2011. – 2015. година. На крају 2015. године укупне обавезе Фонда износе 6.105,31 милиона динара и смањене су за 855,93 милиона динара у односу на крај 2014. године.

Обавезе према апотекама на дан 31.12.2015. године по основу фактурисаних лекова на рецепт износе 3.994,22 милиона динара, при чему обавезе према апотекама из Плана мреже износе 2.611,47 милиона динара, док обавезе према приватним апотекама износе 1.382,75 милиона динара. Закључно са 31.12.2015. године измирено је 35% дуга по фактурама за новембар, док су дан 31.12.2014. године биле измирене обавезе по фактурама за октобар 2014. године.

Обавезе за медицинско-техничка помагала на дан 31.12.2015. године износе 368,39 милиона динара, и то према добављачима 110,82 милиона динара и према апотекама 228,25 милиона динара (апотекама из Плана мреже 167,50 милиона динара, приватним апотекама 60,74 милиона динара). На дан 31.12.2015. године измирене су обавезе за медицинско-техничка помагала закључно са фактуром за новембар 2015. године.

Обавезе према здравственим установама (примарне, секундарне и терцијарне здравствене заштите, стоматолошке здравствене заштите, институту/заводима за трансфузију крви, заводима за јавно здравље, РХ центрима, установама социјалне заштите и др.) извршаване су на основу висине накнаде утврђене Предрачуном средстава за 2015. годину и испостављених фактура за извршене услуге здравствене заштите и утрошене лекове и медицинска средства за осигурана лица Фонда. На основу Предрачуном утврђених накнада за енергенте, материјалне и остале трошкове, исхрану болесника Фонд је извршио пренос средстава здравственим установама по уговорима закључно са 31.12.2015. године, а призната накнада за 2015. годину утврђена је коначним обрачуном припадајуће накнаде за 2015. годину.

Обавезе за боловања на дан 31.12.2015. године износе 412,00 милиона динара и више су за 15,24% у односу на претходну годину. Фонд је измиривао обавезе за

боловања у складу са законом утврђеним роковима (не дуже од 30 дана од подношења захтева).

Обавезе по основу путних трошкова на дан 31.12.2015. године износе 73,29 милиона динара и више су за 10,24% у односу на претходну годину. Фонд је измиривао обавезе за путне трошкове у складу са законом утврђеним роковима (не дуже од 30 дана од подношења захтева).

На подрачуну Фонда на дан 31.12.2015. године остала су неутрошена средства у износу од 4.829,21 милиона динара (од тога динарска противвредност девизних средстава на крају 2015. године која се налазе на девизном рачуну износи 2.465,66 милиона динара).

Потраживање Фонда по основу датих аванса износи 2.693,21 милиона динара и распоређено је на следеће групе:

(у динарима)

Р. бр.	Опис	Износ
1.	Аванси према ЗУ у мрежи са којима је закључен уговор	2.209.728.053
2.	Аванси према осталим ЗУ у мрежи и ЗУ ван мреже	17.552.465
3.	Аванси према добављачима за медицинско техничка помагала	40.000
4.	Аванси према установама социјалне заштите	285
5.	Аванси према заводима за јавно здравље	74.925
6.	Аванси према установама за специјализовану рехабилитацију	20.742.519
7.	Аванси према здравственим установама у иностранству	445.053.810
8.	Аванси према осталим правним и физичким лицима	13.442
	Укупно:	2.693.205.499

Од укупно исказаног аванса највећи део односи се на здравствене установе из Плана мреже здравствених установа са којима је Фонд закључио Уговор о пружању и финансирању здравствене заштите из обавезног здравственог осигурања и износи 2.209,73 милиона динара. Аванс је утврђен коначним обрачуном припадајуће накнаде здравственим установама за 2015. годину.

Аванс према здравственим установама у иностранству у износу од 445,05 милиона динара односи се на авансне уплате здравственим установама у иностранству у складу са закљученим уговорима о упућивању осигураних лица Фонда на лечење у иностранство за које до 31.12.2015. године нису испостављени рачуни. Највећи аванс на дан 31.12.2015. године исказан је према Acibadem healthcare group Истанбул (148,19 милиона динара) и Azienda Osp. Papa Giovani - Bergamo (77,00 милиона динара). Ино болнице испостављају рачуне по окончању лечења којима се правдају авансно пренета средства.

Преглед краткорочних потраживања Фонда са стањем на дан 31.12.2015. године

(у динарима)

Р. бр.	Субана-литика	Врста потраживања	Стање на дан 31.12.2015.
	1	2	3
1	122111	Потраживања од купаца у земљи	51.472.874,67
2	122113	Спорна потраживања од купаца у земљи	3.713,00
3	122119	Исправка вредности потраживања од купаца у земљи	3.713,00
4	122121	Потраживања од купаца у иностранству	14.115.192,98

5	122141	Потраж. од запосл. за аконтације сл.пут у земљи	3.680,00
6	122142	Потраж. од запосл. за аконтације сл.пут у иностр.	0,00
7	122143	Потраживања по основу накнаде штете	0,00
8	122144	Потраживања по основу мањкова	58.425,00
9	122145	Потраживања по основу бензинских бонова	21.715,02
10	122146	Потраживања за откупљене станове	6.794.459,78
11	122147	Потраживања за стамбене кредите	8.222.224,69
12	122148	Остала потраживања од запослених	1.287.917,20
13	122155	Потраживања од буџета и др. органа и организација	153.759.753,14
14	122161 до 122164	Потраживања по основу преплаћ. пореза и доп.	511.294,29
15	122169	Исправка вредности потраживања по основу преплаћеног пореза и доприноса	7.606,38
16	122192	Потраж. од фондова по основу исплаћених накада запосл.	23.484.237,41
17	122194	Потраживања правних и физичких лица за накнаду штете	19.115.198,43
18	122198	Остала краткорочна потраживања	2.417.354.655,69
19	1221981	Потраживања од Фонда ПИО за нак.до изл. на ИК	53.375.149,61
20	1221982	Потраживања од закупаца за заједничке трошкове	8.134.900,56
21	1221983	Потраживања од Фонда ПИО за рефундацију трошкова	1.014.340,00
22	1221989	Остала краткорочна потраживања	744.642,03
23		Укупно спорна потраживања - група 122000 (2)	3.713,00
24		Укупно краткорочна потраживања - група 122000 1+4+5+6+7+8+9+10+11+12+13+14+16+17+18+ 19+20+21+22	2.759.470.660,50
25		Укупно испр. вр. краткорочних потр. – група 122000 (3+15)	11.319,38

Краткорочна потраживања Фонда на крају 2015. године износе 2.759,47 милиона динара.

Најзначајнија краткорочна потраживања су остала краткорочна потраживања, која износе 2.417,35 милиона динара. Остала краткорочна потраживања односе се на:

- потраживање од здравствених установа и лекара по основу извршених контрола наменског трошења средстава које је извршио Фонд у износу од 2.207,33 милиона динара;
- потраживање од „ЦИТ инжењеринг“ д.о.о. Београд у износу од 118,00 милиона динара за набавку информатичке опреме. Потраживање је настало пре 2000. године, а по овом основу правоснажно је окончан судски спор у корист Фонда. Фонд је упутио суду предлог за извршење на основу извршне и правоснажне пресуде Привредног суда у Београду. Принудна наплата је делимично извршена у 2016. години;
- потраживање по основу упућивања осигураних лица на лечење у иностранству у износу од 62,60 милиона динара (исплаћене аконтације осигураним лицима упућеним на лечење у иностранство на име путних и осталих трошкова по решењима о упућивању);

- потраживање за износ мање реализоване конверзије допиноса у акцијски капитал „Симпо“ а.д. Врање у износу од 28,10 милиона динара.

Потраживања од буџета и других органа и организација износе 153,76 милиона динара. Највећи део овог потраживања представља потраживање од Републике Србије - Министарства економије и регионалног развоја у износу од 153,74 милиона динара. У складу са препоруком Владе РС, Фонд је по Одлуци Управног одбора са Републиком Србијом закључио Уговор о преносу без накнаде на Републику Србију 100% учешћа у основном капиталу "Галеника" а.д. По наведеном Уговору Република Србија је у обавези да по спровођењу приватизације "Галеника" а.д. након продаје основног капитала привредног друштва исплати Фонду наведени износ на име судских трошкова које је Фонд имао у поступцима пред Међународним арбитражним већем Међународне трговинске коморе, са законском затезном каматом.

Потраживања од Фонда ПИО за накнаду до изласка на инвалидску комисију износе 53,38 милиона динара.

Потраживања од купаца у земљи износе 51,47 милиона динара. Највећи део овог потраживања се односи на потраживање од Фонда за социјално осигурање војних осигураника за здравствене услуге пружене војним осигураницима. Наплата потраживања спроводи се у 2016. години.

Од укупно исказаних потраживања део потраживања у износу од 2.013,47 милиона динара је неусаглашен. Највећи део неусаглашених потраживања односи се на потраживања Фонда која су оспорена од стране здравствених установа по одлукама о спроведеној контроли.

6. ОБАВЕЗЕ ЗА БОЛОВАЊА, ПОМАГАЛА И ПУТНЕ ТРОШКОВЕ

Права из здравственог осигурања запослених и других грађана обухваћених обавезним здравственим осигурањем уређена су Законом.

Утврђено је да су запослени и други грађани, обавезно здравствено осигурани (осигураници) и да тим осигурањем обезбеђују себи и члановима својих породица (осигурана лица) право на здравствену заштиту, право на накнаде и друга права утврђена Законом.

Право на накнаду зараде за време привремене спречености за рад из средстава обавезног здравственог осигурања припада осигураницима у складу са чланом 73. Закона и у случајевима прописаним чланом 74. Закона.

Средства доприноса која се преносе на подрачуне филијале користе се за: накнаде зараде за време привремене неспособности за рад (боловање), накнаде трошкова превоза у вези са коришћењем здравствене заштите (путни трошкови), измиривање обавеза за медицинско - техничка помагала која су испоручена осигураним лицима филијале и за материјалне и друге расходе.

Наведене накнаде су исплаћиване осигураницима и осигураним лицима филијала Фонда, из средстава која се преносе на подрачуне филијала у складу са Одлуком и трансфера од Дирекције по основу недостајућих средстава.

6.1. Обавезе по основу боловања

Право на накнаду зараде за време привремене неспособности за рад (боловање) остварује се под условом да је доспели допринос за здравствено осигурање плаћен (члан 30. Закона).

Основ за обрачун накнаде зараде која се исплаћује из средстава обавезног здравственог осигурања чини просечна зарада коју је осигураник остварио у претходна три месеца пре месеца у којем је наступила привремена спреченост за рад (члан 88. Закона).

Обавезе по основу боловања створене у 2015. години бележе раст у односу на 2014. и 2013. годину. У 2015. години обавезе по основу боловања износе 9.781,11

милиона динара, док су у 2014. години износиле 8.898,45 милиона динара, а у 2013. години 7.187,38 милиона динара.

Графикон 17.

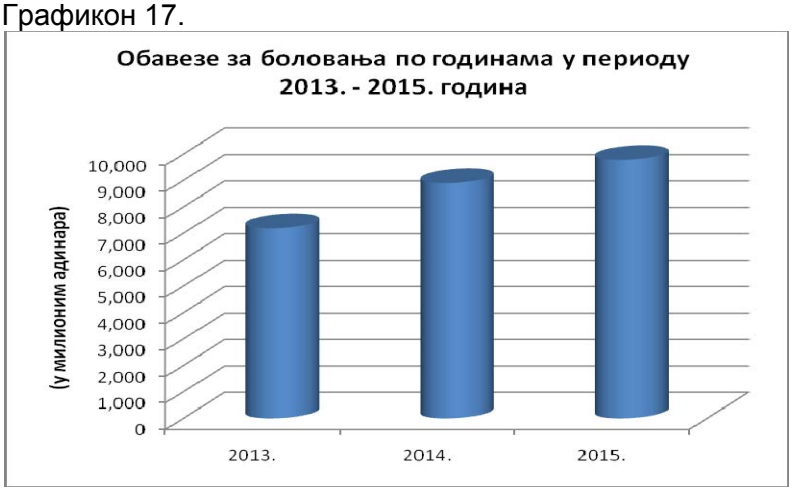

Обавезе по основу боловања (без почетног стања) по филијалама

(у 000 динара)

Филијала	Обавезе без почетног стања 2013. 1	2014. 2	Индекс (2/1)x100	2015. 3	Индекс (3/1)x100	Индекс (3/2)x100
СУБОТИЦА	146.348	187.075	127,83	188.831	129,03	100,94
ЗРЕЊАНИН	143.181	179.777	125,56	197.203	137,73	109,69
КИКИНДА	112.284	156.275	139,18	152.612	135,92	97,66
ПАНЧЕВО	214.994	263.686	122,65	331.951	154,40	125,89
СОМБОР	136.706	188.734	138,06	204.618	149,68	108,42
НОВИ САД	614.657	857.900	139,57	942.626	153,36	109,88
С. МИТРОВИЦА	240.767	313.861	130,36	358.796	149,02	114,32
ШАБАЦ	193.702	244.576	126,26	215.275	111,14	88,02
ВАЉЕВО	82.672	116.855	141,35	131.089	158,57	112,18
СМЕДЕРЕВО	149.897	168.188	112,20	204.971	136,74	121,87
ПОЖАРЕВАЦ	117.902	138.869	117,78	158.536	134,46	114,16
КРАГУЈЕВАЦ	252.604	347.663	137,63	406.178	160,80	116,83
ЈАГОДИНА	137.593	176.527	128,30	198.963	144,60	112,71
БОР	105.119	116.498	110,82	174.295	165,81	149,61
ЗАЈЕЧАР	86.503	100.934	116,68	112.014	129,49	110,98
УЖИЦЕ	210.706	276.538	131,24	302.746	143,68	109,48
ЧАЧАК	153.035	220.430	144,04	252.512	165,00	114,55
КРАЉЕВО	113.366	136.560	120,46	142.958	126,10	104,69
КРУШЕВАЦ	153.946	191.836	124,61	216.229	140,46	112,72
НИШ	483.413	562.848	116,43	637.470	131,87	113,26
ПРОКУПЉЕ	72.619	77.879	107,24	91.849	126,48	117,94
ПИРОТ	60.675	82.270	135,59	77.645	127,97	94,38
ЛЕСКОВАЦ	129.400	178.975	138,31	209.914	162,22	117,29
ВРАЊЕ	115.689	146.432	126,57	165.942	143,44	113,32
ГРАЧАНИЦА	2.620	6.724	256,64	3.956	150,98	58,83
К.МИТРОВИЦА	7.736	11.675	150,92	11.969	154,72	102,52
ГЊИЛАНЕ	2.063	2.024	98,11	2.637	127,85	130,31
БЕОГРАД	2.907.521	3.407.629	117,20	3.650.596	125,56	107,13
НОВИ ПАЗАР	39.665	39.214	98,86	36.726	92,59	93,66
Укупно:	7.187.383	8.898.452	123,81	9.781.109	136,09	109,92

Обавезе за боловања створене у 2015. години више су за 9,92% од обавеза у 2014. години, док су у односу на обавезе у 2013. години више за 36,09%. Посматрано по филијалама Фонда, највећи раст обавеза за боловања (без почетног стања) у 2015. години у односу на 2014. годину, бележе филијале Бор (за 49,61%), Гњилане (30,31%) и Панчево (25,89%). Разлог високе стопа раста обавеза за боловања код филијале Бор је подношење захтева за исплату накнаде боловања РТБ Бор за претходне године (почев од новембра 2012. године).

Смањење обавеза за боловање створених у 2015. години у односу на 2014. годину бележе филијале Грачаница, Шабац, Нови Пазар, Пирот и Кикинда.

Број дана боловања, стопа боловања и висина обавезе за боловање по осигуранику који има право на боловање у 2015. години дати су у следећој табели:

ФИЛИЈАЛА	Број дана боловања	Број осигураника који имају право на боловање	Обавеза по осигуранику који има право на боловање (у дин.)	Стопа боловања
СУБОТИЦА	127.131	49.440	3.819	3,71%
ЗРЕЊАНИН	123.500	44.276	4.454	4,30%
КИКИНДА	96.828	31.899	4.784	4,43%
ПАНЧЕВО	177.545	65.170	5.094	3,92%
СОМБОР	128.545	41.025	4.988	4,44%
НОВИ САД	519.954	175.427	5.373	4,42%
С. МИТРОВИЦА	260.366	78.719	4.558	4,40%
ШАБАЦ	132.944	56.183	3.832	3,58%
ВАЉЕВО	88.911	39.059	3.356	3,22%
СМЕДЕРЕВО	136.150	42.171	4.860	4,94%
ПОЖАРЕВАЦ	96.239	33.994	4.664	4,02%
КРАГУЈЕВАЦ	263.394	72.783	5.581	4,87%
ЈАГОДИНА	121.626	44.202	4.501	3,66%
БОР	84.971	27.568	6.322	4,89%
ЗАЈЕЧАР	73.926	20.013	5.597	5,28%
УЖИЦЕ	202.438	64.765	4.675	4,67%
ЧАЧАК	166.086	54.402	4.642	4,40%
КРАЉЕВО	85.557	39.699	3.601	3,33%
КРУШЕВАЦ	137.947	47.875	4.517	3,98%
НИШ	406.950	98.196	6.492	5,19%
ПРОКУПЉЕ	63.922	18.359	5.003	4,64%
ПИРОТ	49.036	21.369	3.634	3,71%
ЛЕСКОВАЦ	142.259	40.222	5.219	4,48%
ВРАЊЕ	101.995	39.982	4.150	3,86%
ГРАЧАНИЦА	2.368	7.698	514	0,27%
К. МИТРОВИЦА	6.292	8.746	1.369	0,90%
ГЊИЛАНЕ	2.007	2.414	1.093	0,95%
БЕОГРАД	1.725.155	548.036	6.661	4,52%
НОВИ ПАЗАР	21.960	21.585	1.701	1,86%
УКУПНО:	5.546.002	1.835.277	5.330	4,31%

Просечна обавеза за боловање по осигуранику који има право на боловање у 2015. години износи 5.330 динара.

Највеће обавезе за боловање по осигуранику који има право на боловање у 2015. години имају филијале Београд 6.661 динара, Ниш 6.492 динара и Бор 6.322 динара.

Најмање просечне обавезе за боловање по осигуранику који има право на боловање у 2015. години имају филијале са подручја Аутономне покрајине Косово и Метохија и филијала Нови Пазар (1.701 динара).

Просечна стопа боловања по осигуранику који има право на боловање у 2015. години износи 4,31%. Највећу стопу боловања у 2015. години имају филијале Зајечар (5,28%) и Ниш (5,19%), док најнижу стопу боловања, поред филијала са подручја Аутономне покрајине Косово и Метохија, има Нови Пазар (1,86%).

Филијала	2014.			2015.		
	Број лица на боловању	Број случајева	Просечна дужина боловања по случају	Број лица на боловању	Број случајева	Просечна дужина боловања по случају
СУБОТИЦА	1.714	7.444	16,11	1.833	8.113	15,67
ЗРЕЊАНИН	1.806	7.361	15,90	1.903	7.749	15,94
КИКИНДА	1.447	6.189	16,43	1.412	5.929	16,33
ПАНЧЕВО	2.311	9.122	16,38	2.557	10.664	16,65
СОМБОР	1.738	7.607	17,06	1.822	7.605	16,90
НОВИ САД	7.274	30.774	16,27	7.751	32.046	16,23
СРЕМСКА МИТРОВИЦА	3.124	13.742	16,52	3.465	15.811	16,47
ШАБАЦ	2.266	10.226	16,82	2.012	8.098	16,42
ВАЉЕВО	1.245	5.176	16,39	1.256	5.386	16,51
СМЕДЕРЕВО	1.906	7.515	15,85	2.082	8.559	15,91
ПОЖАРЕВАЦ	1.289	5.726	16,64	1.367	5.900	16,31
КРАГУЈЕВАЦ	3.229	13.818	16,62	3.542	15.868	16,60
ЈАГОДИНА	1.461	6.162	16,71	1.617	7.173	16,96
БОР	1.048	4.273	16,56	1.348	5.096	16,67
ЗАЈЕЧАР	994	3.908	16,82	1.056	4.417	16,74
УЖИЦЕ	2.959	11.911	16,45	3.025	12.313	16,44
ЧАЧАК	2.112	9.240	16,63	2.392	10.159	16,35
КРАЉЕВО	1.341	5.142	16,49	1.320	5.236	16,34
КРУШЕВАЦ	1.681	6.936	16,60	1.906	8.212	16,80
НИШ	4.806	21.805	16,92	5.101	24.058	16,92
ПРОКУПЉЕ	739	2.980	16,77	852	3.726	17,16
ПИРОТ	799	3.082	16,95	792	2.965	16,54
ЛЕСКОВАЦ	1.602	7.054	17,52	1.803	8.319	17,10
ВРАЊЕ	1.333	5.068	16,67	1.543	6.037	16,89
ГРАЧАНИЦА	28	145	18,60	21	125	18,94
КОСОВСКА МИТРОВИЦА	74	340	17,01	79	370	17,01
ГЊИЛАНЕ	20	68	17,59	23	106	18,93
БЕОГРАД	24.476	109.725	16,28	24.772	108.010	15,97
НОВИ ПАЗАР	437	1.482	15,90	401	1.387	15,83
Укупно:	75.259	324.021	16,46	79.053	339.437	16,34

Уочава се повећање броја лица на боловању са 75.259 лица у 2014. години на 79.053 лица у 2015. години, као и броја случајева са 324.021 лица у 2014. години на 339.437 лица у 2015. години. Просечна дужина боловања по случају смањена је са 16,46 дана на 16,34 дана.

Преглед неизмирених обавеза за боловања на дан 31.12.2015. године по филијалама дат је у следећој табели:

(у 000 динара)

Филијала	Почетно стање на дан 01.01.2015. године	Обавезе створене у 2015. години	Укупна обавеза	Незмирене обавезе за боловања на дан 31.12.2015.
	1	2	3=1+2	4
СУБОТИЦА	4.454	188.831	193.285	5.902
ЗРЕЊАНИН	7.694	197.203	204.897	10.329
КИКИНДА	2.113	152.612	154.725	709
ПАНЧЕВО	22.083	331.951	354.034	15.689
СОМБОР	13.358	204.618	217.976	10.875
НОВИ САД	38.526	942.626	981.152	63.814
С. МИТРОВИЦА	7	358.796	358.803	8.782
ШАБАЦ	20.578	215.275	235.853	14.385
ВАЉЕВО	1.657	131.089	132.746	4.975
СМЕДЕРЕВО	14.460	204.971	219.431	19.778
ПОЖАРЕВАЦ	712	158.536	159.248	5.638
КРАГУЈЕВАЦ	30	406.178	406.208	12.694
ЈАГОДИНА	11.054	198.963	210.017	14.308
БОР	4.095	174.295	178.390	45.981
ЗАЈЕЧАР	7.263	112.014	119.277	9.541
УЖИЦЕ	7.285	302.746	310.031	22.896
ЧАЧАК	13.052	252.512	265.564	23.392
КРАЉЕВО	6.509	142.958	149.467	8.592
КРУШЕВАЦ	15.052	216.229	231.281	24.540
НИШ	43.406	637.470	680.876	52.963
ПРОКУПЉЕ	8.435	91.849	100.284	6.583
ПИРОТ	3.515	77.645	81.160	1.939
ЛЕСКОВАЦ	15.104	209.914	225.018	948
ВРАЊЕ	17.070	165.942	183.012	15.469
ГРАЧАНИЦА	325	3.956	4.281	0
К. МИТРОВИЦА	913	11.969	12.882	8
ГЊИЛАНЕ		2.637	2.637	0
БЕОГРАД	74.904	3.650.596	3.725.500	9.095
НОВИ ПАЗАР	3.880	36.726	40.606	2.178
Укупно:	357.534	9.781.109	10.138.643	412.003

У 2015. години створене обавезе по основу боловања износе 9.781,11 милиона динара, док пренете обавезе из 2014. године износе 357,53 милиона динара, што чини укупне обавезе за боловања у износу од 10.138,64 милиона динара.

Неизмирене обавезе филијала за боловања на дан 31.12.2015. године износе 412,00 милиона динара. Филијале са највећим неизмиреним обавезама за боловања на крају 2015. године су Нови Сад 63,81 милиона динара, Ниш 52,96 милиона динара и Бор 45,98 милиона динара.

Већина филијала није била у могућности да из сопствених средстава измири обавезе за боловања у складу са законом утврђеним роком, па је Фонд преносио филијалама средства у току године за ту намену. На овај начин филијале су измириле обавезе према осигураницима у законском року.

6.2. Обавезе по основу издатих помагала осигураним лицима

Расходе по основу издатих помагала осигураним лицима Фонда чине расходи по основу издатих помагала у апотекама и расходи по основу помагала која се издају на налог од стране добављача за помагала.

Обавезе по основу издатих помагала (у апотекама и од добављача) у 2015. години износе 3.212,82 милиона динара, док су у 2014. години износиле 2.901,52 милиона динара.

У 2015. години Фонд је измирио обавезе за помагала закључно са фактурама за новембар 2015. године. На крају 2014. године такође су биле измирене обавезе за помагала закључно са фактурама за новембар.

(у 000 динара)

Обавезе за помагала	2014. година	2015. година	Индекс (%)
апотеке	1.870.158	1.989.660	106,39
добављачи	1.031.359	1.223.158	118,60
укупне обавезе:	2.901.517	3.212.818	110,73

У 2015. години обавезе за помагала у апотекама у укупним обавезама за помагала учествују са 61,93%, док обавезе према добављачима учествују са 38,07%.

Графикон 18.

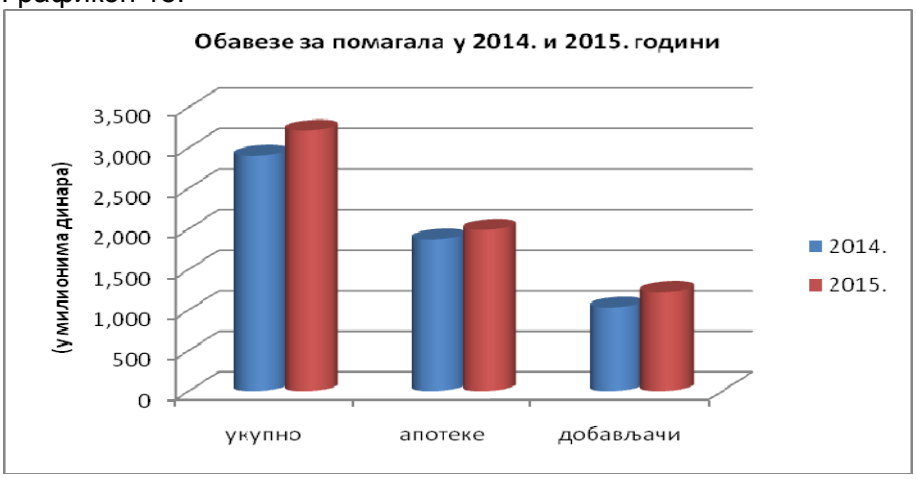

Преглед неизмирених обавеза за помагала у апотекама у 2015. години дат је у следећој табели:

(у 000 динара)

ФИЛИЈАЛА	Почетно стање на дан 01.01.2015.	Створене обавезе за помагала у апотекама у 2015. години	Укупне обавезе за помагала у апотекама у 2015. години	Неизмирене обавезе за помагала према апотекама на дан 31.12.2015.
СУБОТИЦА	5.612	68.491	74.103	7.124
ЗРЕЊАНИН	5.034	54.081	59.115	5.170
КИКИНДА	4.352	48.854	53.206	4.512
ПАНЧЕВО	7.279	83.598	90.877	7.979
СОМБОР	3.931	43.208	47.139	4.188
НОВИ САД	17.671	173.568	191.239	18.122
СР. МИТРОВИЦА	7.979	78.319	86.298	8.012
ШАБАЦ	7.704	82.656	90.360	7.800
ВАЉЕВО	4.547	48.829	53.376	4.578
СМЕДЕРЕВО	5.101	55.696	60.797	5.900
ПОЖАРЕВАЦ	3.977	43.570	47.547	4.406
КРАГУЈЕВАЦ	9.009	91.910	100.919	9.607
ЈАГОДИНА	7.697	60.220	67.917	6.938
БОР	4.068	38.725	42.793	3.744
ЗАЈЕЧАР	4.315	41.937	46.252	4.734

УЖИЦЕ	7.880	81.419	89.299	8.551
ЧАЧАК	5.876	62.600	68.476	6.486
КРАЉЕВО	5.033	63.581	68.614	6.485
КРУШЕВАЦ	5.757	58.028	63.785	6.218
НИШ	9.785	100.951	110.736	10.772
ПРОКУПЉЕ	1.639	19.053	20.692	1.886
ПИРОТ	1.946	19.334	21.280	2.042
ЛЕСКОВАЦ	4.585	42.117	46.702	4.614
ВРАЊЕ	3.917	42.532	46.449	4.391
КОС. МИТРОВИЦА	152	3.260	3.412	251
ГЊИЛАНЕ	27		27	0
БЕОГРАД	49.162	450.445	499.607	70.357
НОВИ ПАЗАР	2.916	32.677	35.593	3.379
УКУПНО	196.951	1.989.660	2.186.611	228.247

Неизмирене обавезе за помагала у апотекама на крају 2015. године износе 228,25 милиона динара.

У 2015. години за помагала у апотекама плаћено је укупно 1.957,88 милиона динара (апотекама из Плана мреже 1.534,88 милиона динара, приватним апотекама 423,00 милиона динара).

Упоредни преглед помагала која се испоручују преко апотеке (Топ 5)

Помагала која се испоручују преко апотека	Количина 2014.	Количина 2015.	Индекс (2015./ 2014.)	Фактурисана вредност без партици-пације 2014.	Фактурисана вредност без партици-пације 2015.	Индекс (2015./ 2014.)
Тест траке за апарат (са или без ланцета) - серијски производ - траке (месечно) - 50-150 ком.	12.600.975	14.138.100	112,20	484.686.413	543.836.961	112,20
Диск подлога са кесама за колостому - кесе за колостому - серијски производ (месечно) - до 60 ком.	2.670.600	2.733.465	102,35	305.014.118	311.828.928	102,23
Игле за пен шприц – серијски производ (месечно) – 30-150 ком.	15.708.484	16.891.357	107,53	272.452.472	264.428.943	97,06
Диск подлога са кесама за колостому - диск подлога - серијски производ (месечно) - 1x10 ком.	459.918,00	463.317	100,74	138.721.695	140.071.974	100,97
Диск подлога са кесама за илеостому - кесе за илеостому - серијски производ (месечно) - до 60 ком.	584.448	592.134	101,32	114.882.678	116.714.285	101,59

Преглед најзначајних помагала која се издају у апотекама (Топ 5) показује да је у 2015. години издата већа количина ових помагала у односу на 2014. годину. Фактурисана вредност (без партиципације) за ова помагала у 2015. години је виша у односу на 2015. годину, изузев код игала за пен шприц.

У укупним обавезама за помагала у апотекама ових пет врста помагала учествују са 69,20% у фактурисаној вредности свих помагала издатих у апотекама у 2015. години.

Неизмирене обавезе према добављачима за помагала у 2015. години дате су у следећој табели:

(у 000 динара)

ФИЛИЈАЛА	Почетно стање на дан 01.01.2015.	Створене обавезе према добављачима у 2015. години	Укупне обавезе према добављачима за помагала	Неизмирене обавезе према добављачима на дан 31.12.2015.
	1	2	3=1+2	4
СУБОТИЦА	2.533	25.004	27.537	3.000
ЗРЕЊАНИН	1.760	21.863	23.623	2.929
КИКИНДА	1.980	19.733	21.713	1.745
ПАНЧЕВО	4.543	52.492	57.035	5.418
СОМБОР	3.269	29.287	32.556	2.595
НОВИ САД	8.873	90.712	99.585	8.986
СР. МИТРОВИЦА	3.607	46.438	50.045	4.926
ШАБАЦ	3.267	34.579	37.846	5.093
ВАЉЕВО	1.433	24.380	25.813	3.006
СМЕДЕРЕВО	4.137	45.713	49.850	3.843
ПОЖАРЕВАЦ	2.972	30.112	33.084	3.060
КРАГУЈЕВАЦ	6.493	63.001	69.494	8.073
ЈАГОДИНА	2.881	40.149	43.030	4.445
БОР	2.510	23.516	26.026	2.175
ЗАЈЕЧАР	2.310	28.910	31.220	3.822
УЖИЦЕ	5.803	49.679	55.482	4.272
ЧАЧАК	3.312	47.161	50.473	3.357
КРАЉЕВО	2.961	29.621	32.582	2.655
КРУШЕВАЦ	3.394	37.678	41.072	3.768
НИШ	7.735	88.006	95.741	10.857
ПРОКУПЉЕ	1.869	17.317	19.186	1.858
ПИРОТ	845	12.934	13.779	1.217
ЛЕСКОВАЦ	3.032	38.109	41.141	6.009
ВРАЊЕ	2.330	33.641	35.971	3.998
ГРАЧАНИЦА	470	5.350	5.820	1.168
КОС. МИТРОВИЦА	1.742	10.918	12.660	1.075
ГЊИЛАНЕ	0	2.587	2.587	0
БЕОГРАД	22.729	249.217	271.946	33.907
НОВИ ПАЗАР	2.030	25.052	27.082	2.884
УКУПНО	110.820	1.223.158	1.333.978	140.140

Неизмирене обавезе према добављачима за помагала на крају 2015. године износе 140,14 милиона динара. У 2015. години за помагала издата од добављача плаћено је 1.193,98 милиона динара и измирена је обавеза закључно са фактуром за новембар 2015. године.

Упоредни преглед помагала издатих од стране добављача (Топ 5)
у 2014. и 2015. години

Помагала која се испоручују преко апотека	Количина 2014.	Количина 2015.	Индекс (2015./ 2014.)	Фактурисана вредност без партици-пације 2014.	Фактурисана вредност без партици-пације 2015.	Индекс (2015./ 2014.)
Заушни слушни апарат (иза уха) - базни дигитални за лица старија од 18 година (са најмање 2 канала независног појачања)	9.380	10.513	112,08	234.257.600	275.249.300	117,50
ТЛСО динамичка - корективна - индивидуална израда по гипсаном отиску - пластика/метал	1.160	1.404	121,03	43.460.200	53.433.800	122,95
Спољна портабилна инсулинска пумпа - серијски производ	173	185	106,94	47.575.000	50.875.000	106,94
Заушни процесор за кохлеарни имплант - серијски производ	-	47	-	-	49.237.943	
Спољна протеза за дојку - серијски производ - силикон	5.574	7.325	131,41	35.561.540	46.724.442	131,39

Преглед најзначајних помагала од добављача (Топ 5) показује да је у 2015. години издата већа количина ових помагала у односу на 2014. годину, изузев код заушног процесора за кохлеарни имплант, који је уведен Правилником о изменама и допунама правилника о медицинско-техничким помагалима која се обезбеђују из средстава обавезног здравственог осигурања („Службени гласник РС“, број 112/14), који је у примени од 01.01.2015. године. Фактурисана вредност (без партиципације) за ова помагала у 2015. години је виша у односу на 2015. годину.

У укупним обавезама за помагала од добављача ових пет врста помагала учествују са 38,88% у фактурисаној вредности свих помагала од добављача у 2015. години.

6.3. Обавезе по основу накнаде превоза за коришћење здравствене заштите (путни трошкови)

Осигурана лица Фонда остварују накнаду за путне трошкове у случају када користе здравствену заштиту у здравственим установама које су удаљене 50 и више километара од њиховог места становања. Одређене услуге дефинисане Законом осигурана лица не могу да остваре на нивоу матичне филијале, па се од стране надлежне комисије филијале упућују на лечење у одређену установу ван подручја матичне филијале.

Расходе за путне трошкове у вези остваривања здравствене заштите измирују филијале у складу са Одлуком о износу средстава које се преносе филијали.

Обавезе за путне трошкове у 2015. години износе 1.056,33 милиона динара, док су у 2014. години износиле 1.033,71 милиона динара.

Раст ових трошкова је последица повећаног упућивања осигураних лица ван подручја матичне филијале.

Неизмирене обавезе за путне трошкове у 2015. години дате су у следећој табели:

(у 000 динара)

Филијала	Почетно стање 2015.	Створене обавезе у 2015. години	Укупна обавеза	Неизмирене обавеза на дан 31.12.2015.
	1	2	3=1+2	4
СУБОТИЦА	1.602	36.427	38.029	254
ЗРЕЊАНИН	497	32.330	32.827	810
КИКИНДА	1.746	49.936	51.682	840
ПАНЧЕВО	3.806	45.471	49.277	5.498
СОМБОР	1.096	62.092	63.188	3.432
НОВИ САД	925	12.184	13.109	693
СРЕМСКА МИТРОВИЦА	2.898	35.192	38.090	33
ШАБАЦ	7.819	65.852	73.671	5.671
ВАЉЕВО	948	15.720	16.668	360
СМЕДЕРЕВО	4.894	51.860	56.754	6.055
ПОЖАРЕВАЦ	1.959	56.341	58.300	4.378
КРАГУЈЕВАЦ	731	14.299	15.030	166
ЈАГОДИНА	3.183	54.146	57.329	3.941
БОР	2.243	35.027	37.270	3.092
ЗАЈЕЧАР	2.856	29.820	32.676	3.314
УЖИЦЕ	2.823	59.104	61.927	4.366
ЧАЧАК	4.938	60.269	65.207	4.670
КРАЉЕВО	260	41.528	41.788	2.647
КРУШЕВАЦ	4.661	61.165	65.826	7.494
НИШ	955	10.271	11.226	246
ПРОКУПЉЕ	642	12.727	13.369	1.242
ПИРОТ	1.360	23.566	24.926	1.120
ЛЕСКОВАЦ	994	26.556	27.550	1.116
ВРАЊЕ	7.238	61.813	69.051	8.364
ГРАЧАНИЦА	545	17.558	18.103	134
КОСОВСКА МИТРОВИЦА	831	19.245	20.076	5
ГЊИЛАНЕ	0	14.730	14.730	0
БЕОГРАД	266	4.331	4.597	251
НОВИ ПАЗАР	3.760	46.769	50.529	3.093
УКУПНО	66.476	1.056.329	1.122.805	73.285

Посматрајући обавезе за путне трошкове по филијалама настале у 2015. години, може се уочити да највиши ниво обавеза имају филијале Шабац (62,85 милиона динара), Сомбор (62,09 милиона динара), Врање (61,81 милиона динара), Крушевац (61,17 милиона динара) и Чачак (60,27 милиона динара).

Најнижи ниво обавеза за ову намену у 2015. години имају филијале Београд 4,33 милиона динара, Ниш 10,27 милиона динара и Нови Сад 12,18 милиона динара, што је и логично с обзиром на ниво здравствене заштите која се пружа у здравственим установама на подручју ових филијала.

Неизмирене обавезе по овом основу на крају 2015. године износе 73,29 милиона динара, док укупно извршени расходи за ову намену у 2015. години износе 1.049,00 милиона динара.

7. ПРИХОДИ И ПРИМАЊА И РАСХОДИ И ИЗДАЦИ У ПЕРИОДУ 2011. - 2015. ГОДИНА

7.1. Приходи и примања

Остварење укупних прихода и примања у периоду 2011. - 2015. године по годинама, са исказаним ланчаним индексима, дато је у следећој табели:

Година	Износ (у милионима динара)	Ланчани индекс
2011.	194.378,38	100,00
2012.	213.649,48	109,91
2013.	221.210,25	103,54
2014.	217.704,00	98,41
2015.	208.679,17	95,85

Преглед остварених прихода и примања по врстама у наведеном периоду дат је у следећој табели:

(у 000 динара)

Приходи	2011. година	2012. година		2013. година		2014. година		2015. година	
	Износ (у 000 дин.)	Износ (у 000 дин.)	Индекс	Износ (у 000 дин.)	Индекс	Износ (у 000 дин.)	Индекс	Износ (у 000 дин.)	Индекс
1	2	3	3/2x100	4	4/3x100	5	5/4x100	6	6/5x100
Приходи од доприноса	135.861.651	147.567.404	108,62	154.642.719	104,79	147.142.133	95,15	132.676.568	90,17
Трансфери од организација обавезног социјалног осигурања	55.437.599	58.491.551	105,51	61.722.242	105,52	56.989.125	92,33	51.000.184	89,49
Трансфери од буџета	576.705	1.213.478	210,42	931.505	76,76	9.915.107	1.064,42	20.833.028	210,11
Остали приходи и примања	2.502.428	6.377.044	254,83	3.913.783	61,37	3.657.637	93,46	4.169.385	113,99
УКУПНИ ПРИХОДИ И ПРИМАЊА	194.378.383	213.649.478	109,91	221.210.249	103,54	217.704.001	98,41	208.679.165	95,85

Из прегледа се уочава смањење прихода од доприноса и прихода по основу трансфера од ООСО у 2014. години у односу на 2013. годину, као и у 2015. години у односу на 2014. годину. Ово смањење резултат је снижења стопе доприноса за здравствено осигурање са 12,3% на 10,3% почев од августа 2014. године. Такође, из прегледа се уочава значајан раст прихода од буџета, а због остваривања прихода по основу трансфера од буџета због смањене стопе доприноса (почев од новембра 2014. године).

Структура прихода и примања по годинама приказана је у следећој табели:

Приходи и примања	2011. година	2012. година	2013. година	2014. година	2015. година
	Учешће (%)	Учешће (%)	Учешће (%)	Учешће (%)	Учешће (%)
Укупни приходи од доприноса	69,89	69,07	69,91	67,59	63,58
Укупни трансфери од организација обавезног социјалног осигурања	28,52	27,38	27,90	26,18	24,44
Укупни трансфери од буџета	0,30	0,57	0,42	4,55	9,98
Остали приходи	1,29	2,98	1,77	1,68	2,00
УКУПНИ ПРИХОДИ И ПРИМАЊА	100,00	100,00	100,00	100,00	100,00

7.2. Расходи и издаци

Преглед најважнијих позиција расхода и издатака у периоду 2011. - 2015. године представљен је у следећој табели:

(у 000 динара)

Расходи и издаци	2011. година	2012. година		2013. година		2014. година		2015. година	
	Износ	Износ	Индекс	Износ	Индекс	Износ	Индекс	Износ	Индекс
	1	2	2/1x100	3	3/2x100	4	4/3x100	5	5/4x100
Накнаде осигураним лицима	6.957.043	7.922.348	113,88	8.127.245	102,59	9.792.378	120,49	10.775.879	110,04
Расходи здравствене заштите	182.443.171	197.779.489	108,41	206.600.592	104,46	206.764.178	100,08	193.329.798	93,50
Расходи спровођења здравственог осигурања	3.739.646	3.976.061	106,32	3.940.993	99,12	3.672.478	93,19	3.176.633	86,50
Издаци за отплату главнице и набавку фин. имовине ("Симпо" а.д.)								1.225.940	
УКУПНИ РАСХОДИ И ИЗДАЦИ	193.139.860	209.677.897	108,56	218.668.830	104,29	220.229.034	100,71	208.508.250	94,68

Из прегледа се уочава да у посматраном периоду расходи по основу накнада осигураним лицима (боловања и путни трошкови) имају тенденцију раста, док расходи спровођења здравственог осигурања имају тенденцију пада. На смањење расхода здравствене заштите у 2015. години утицало је првенствено смањење плата у примарној, секундарној и терцијарној и стоматолошкој здравственој заштити, због чега су смањени и укупни расходи и издаци.

Структура расхода и издатака по годинама приказана је у следећој табели:

Расходи и издаци	2011.	2012.	2013.	2014.	2015.
	Учешће (%)	Учешће (%)	Учешће (%)	Учешће (%)	Учешће (%)
Накнаде осигураним лицима	3,60	3,78	3,72	4,45	5,17
Расходи здравствене заштите	94,46	94,33	94,48	93,88	92,72
Расходи спровођења здравственог осигурања	1,94	1,90	1,80	1,67	1,52
Издаци за отплату главнице и набавку финансијске имовине ("Симпо" а.д.)					0,59
УКУПНИ РАСХОДИ И ИЗДАЦИ	100,00	100,00	100,00	100,00	100,00

У Табели 7. (у прилогу) дат је преглед извршених расхода здравствене заштите по годинама у периоду 2011. – 2015. година.

Графикон 19.

Учешће расхода за секундарну и терцијарну здравствену заштиту у расходима здравствене заштите бележи раст у периоду 2012. - 2015. година (52,14% у 2012. години, 53,22% у 2013. години, 54,82% у 2014. години и 54,82% у 2015. години), док учешће расхода за примарну здравствену заштиту у расходима здравствене заштите бележи пад у периоду 2011. - 2015. година (22,91% у 2011. години, 21,84% у 2012. и 2013. години, 21,59% у 2014. години и 20,82% у 2015. години). Почев од 2012. године учешће расхода за лекове на рецепт у расходима здравствене заштите има тенденцију пада (16,39% у 2012. години, 14,90% у 2013. години, 14,16% у 2014. години и 13,60% у 2015. години).

8. ПОДАЦИ О ПОСЛОВАЊУ ЗДРАВСТВЕНИХ УСТАНОВА ИЗ ПЛАНА МРЕЖЕ

Законом о буџетском систему и подзаконским актима донетим за спровођење наведеног закона, прописано је да здравствене установе из Плана мреже здравствених установа завршне рачуне достављају Фонду. У оквиру прописаних образаца завршног рачуна, а у циљу анализе обавеза здравствених установа, Фонд је прописао помоћне обрасце којима се ближе уређују поједине врсте обавеза и потраживања здравствених установа.

8.1. Стање обавеза здравствених установа

По подацима добијеним од здравствених установа на прописаном обрасцу, обавезе здравствених установа на крају 2014. и 2015. године износе:

(у 000 динара)

Р. бр.	НАЗИВ ОБАВЕЗЕ	Стање дуга на дан 31.12.2014.	Доспели дуг на дан 31.12.2014.	Недоспели дуг на дан 31.12.2014.	Стање дуга на дан 31.12.2015.	Доспели дуг на дан 31.12.2015.	Недоспели дуг на дан 31.12.2015.
1	2	3=4+5	4	5	6=7+8	7	8
1.	ЗА ЛЕКОВЕ И ПОМАГАЛА НА НАЛОГ У АПОТЕКАМА	5.359.506	1.870.440	3.489.066	5.862.901	2.179.349	3.683.552
1.1.	ЗА ЛЕКОВЕ НА РЕЦЕПТ	5.249.617	1.859.628	3.389.989	5.644.168	2.149.937	3.494.231
1.2.	ЗА ПОМАГАЛА НА НАЛОГ	109.889	10.812	99.077	218.733	29.412	189.321
2.	ЛЕКОВИ	5.710.276	1.722.046	3.988.230	6.169.078	2.258.351	3.910.727
2.1.	ЛЕКОВИ У ЗУ	3.135.812	989.783	2.146.029	2.863.614	1.071.450	1.792.164
2.2.	ЦИТОСТАТИЦИ ЛИСТА Б	139.585	50.285	89.300	203.726	33.622	170.104
2.3.	ЦИТОСТАТИЦИ ПО ПОСЕБНОМ РЕЖИМУ	601.775	9.635	592.140	625.521	27.847	597.674
2.4.	ЛЕКОВИ ЗА ХЕМОФИЛИЈУ	207.784	19.856	187.928	247.350	27.892	219.458
2.5.	ОСТАЛИ ЛЕКОВИ (ВАН ЛИСТЕ)	1.625.320	652.487	972.833	2.228.867	1.097.540	1.131.327
3.	КРВ И ПРОДУКТИ ОД КРВИ	124.509	68.418	56.091	138.017	90.607	47.410
4.	УГРАДНИ МАТЕРИЈАЛ	818.082	195.668	622.414	760.359	196.051	564.308
4.1.	УГРАДНИ МАТЕРИЈАЛ У ОРТОПЕДИЈИ	59.726	22.135	37.591	66.836	29.927	36.909
4.2.	ИМПЛАНТАНТИ ЗА КУКОВЕ И ОСТАЛО	193.481	43.351	150.130	152.988	51.560	101.428
4.3.	ВАЛВУЛЕ И ОСТАЛИ УГРАДНИ МАТЕРИЈАЛ У КАРДИОХИРУРГИЈИ	47.084	6.749	40.335	34.816	4.338	30.478
4.4.	ПЕЈСМЕЈКЕРИ	192.173	54.951	137.222	191.896	55.897	135.999
4.5.	СТЕНТОВИ	211.017	42.496	168.521	195.529	34.722	160.807
4.6.	ГРАФТОВИ	13.021	1.727	11.294	13.507	3.387	10.120
4.7.	ОСТАЛИ УГРАДНИ МАТЕРИЈАЛ	101.580	24.259	77.321	104.787	16.220	88.567
5.	САНИТЕТСКИ И МЕДИЦИНСКИ ПОТРОШНИ МАТЕРИЈАЛ	2.868.262	906.568	1.961.694	2.517.259	771.444	1.745.815
6.	МАТЕРИЈАЛ ЗА ДИЈАЛИЗУ СА ЛЕКОВИМА (РЕКОРМОН И ЕПРЕКС)	227.532	49.107	178.425	330.110	22.974	307.136
7.	ИСХРАНА (НАМИРНИЦЕ И УСЛУГЕ)	373.207	109.698	263.509	442.154	131.474	310.680
8.	ЕНЕРГЕНТИ	1.573.157	885.231	687.926	1.798.311	983.824	814.487
8.1.	ДАЉИНСКО ГРЕЈАЊЕ	375.569	232.892	142.677	377.037	239.530	137.507
8.2.	ГАС	523.990	382.695	141.295	576.577	402.233	174.344
8.3.	ОБАВЕЗЕ ПРЕМА НИС-У	165.971	50.336	115.635	181.554	59.620	121.934
8.4.	ЕЛЕКТРОПРИВРЕДА	375.272	173.248	202.024	479.121	230.627	248.494
8.5.	ОБАВЕЗЕ ЗА ОСТАЛЕ ЕНЕРГЕНТЕ	132.355	46.060	86.295	184.022	51.814	132.208
9.	ЈАВНО КОМУНАЛНО ПРЕДУЗЕЋЕ	553.629	384.550	169.079	533.946	363.974	169.972
9.1.	ОБАВЕЗЕ ЗА ВОДУ	309.677	244.510	65.167	337.245	251.317	85.928
9.2.	ОБАВЕЗЕ ПРЕМА ПТТ-У	49.063	17.583	31.480	55.619	15.011	40.608
9.3.	ОБАВЕЗЕ ПРЕМА ОСТАЛИМ ЈКП	194.889	122.457	72.432	141.082	97.646	43.436
10.	ОСТАЛЕ ОБАВЕЗЕ	4.450.274	2.411.808	2.038.466	4.182.848	2.388.353	1.794.495
11.	УКУПНЕ ОБАВЕЗЕ - 252000 (1+2+3+4+5+6+7+8+9+10)	22.058.434	8.603.534	13.454.900	22.734.983	9.386.401	13.348.582

Укупне обавезе здравствених установа према добављачима на дан 31.12.2015. године износе 22.734,98 милиона динара, што представља повећање од 676,55 милиона динара у односу на обавезе на дан 31.12.2014. године (20.058,43 милиона динара). Обавезе према добављачима за лекове на рецепт, помагала у апотекама, лекове у здравственим установама, санитетски и медицински потрошни материјал, уградни материјал и материјал за дијализу износе укупно 15.777,72 милиона динара, односно 69,40% укупних обавеза здравствених установа према добављачима. Преостале обавезе у износу од 6.957,26 милиона динара односе се на исхрану, енергенте, обавезе према комуналним предузећима и остале обавезе.

Укупне доспеле обавезе према добављачима на дан 31.12.2015. године износе 9.386,40 милиона динара, што је за 782,87 милиона динара више у односу на доспеле обавезе на крају 2014. године.

Укупне недоспеле обавезе према добављачима на дан 31.12.2015. године износе 13.348,58 милиона динара, што је за 106,32 милиона динара мање у односу на недоспеле обавезе на крају 2014. године.

Преглед обавеза односи се на здравствене установе из Плана мреже, и то: апотеке, домове здравља, опште болнице, клиничко-болнике центре, клиничке центре, институте, установе специјализоване за продужену рехабилитацију (РХ центре), заводе за јавно здравље и институт/заводе за трансфузију крви.

8.2. Стање потраживања здравствених установа

По подацима достављеним од здравствених установа на прописаном обрасцу, потраживања здравствених установа на крају 2014. и 2015. године износе:

(у 000 динара)

Р. бр.	НАЗИВ	Потраживање на дан 31.12.2014.	Потраживање на дан 31.12.2015.
1.	Од РФЗО	5.482.292	3.712.254
2.	Од Фонда за социјално осигурање војних осигураника	44.942	42.672
3.	Од Фонда здравства Црне Горе	200.419	98.395
4.	Од Фонда здравства Републике Српске	435.060	797.539
5.	Од Дистрикта Брчко	18.910	17.625
6.	Од других здравствених установа	428.844	453.119
7.	Остала потраживања	5.021.783	5.380.261
	Укупна потраживања ∑(1-7)	11.632.250	10.501.865

Укупна потраживања здравствених установа из Плана мреже здравствених установа на дан 31.12.2015. године износе 10.501,87 милиона динара, што је за 1.130,38 милиона динара мање у односу на крај 2014. године када су потраживања износила 11.632,25 милиона динара. Значајно је умањен износ потраживања здравствених установа од Фонда (са 5.482,29 милиона динара на крају 2014. године на 3.712,25 милиона динара на крају 2015. године).

8.3. Сопствени приходи здравствених установа

По подацима добијеним од здравствених установа, учешће прихода из сопствених извора у укупним приходима здравствених установа износи 11,79% и по типовима здравствених установа приказано је у следећој табели:

(у 000 динара)

ТИП УСТАНОВЕ	Укупни приходи и примања	Приходи из сопствених извора	Индекс
1	2	3	4=3/2x100
АПОТЕКЕ	29.640.275	10.591.525	35,73
ДОМОВИ ЗДРАВЉА	45.617.186	3.325.626	7,29
ЗАВОДИ	4.676.713	605.550	12,95
ЗАВОДИ ЗА ЈАВНО ЗДРАВЉЕ	5.212.604	2.491.403	47,80
ЗДРАВСТВЕНИ ЦЕНТРИ	14.387.763	223.999	1,56
ИНСТИТУТИ	18.036.155	1.530.436	8,49
КБЦ	9.477.405	225.605	2,38
КЛИНИКЕ	4.255.840	397.728	9,35
КЛИНИЧКИ ЦЕНТРИ	34.798.681	1.549.918	4,45
ОПШТЕ И СПЕЦИЈАЛНЕ БОЛНИЦЕ	37.369.159	969.194	2,59
РХ ЦЕНТРИ	7.106.997	2.878.656	40,50
ИНСТИТУТ/ЗАВОДИ ЗА ТРАНСФУЗИЈУ	1.244.578	178.467	14,34
УКУПНО	211.823.356	24.968.107	11,79

Остварени сопствени приходи здравствених установа из Плана мреже здравствених установа у 2015. години износе 24.968,11 милиона динара, док су у 2014. години износили 25.768,01 милиона динара.

Највеће учешће прихода из сопствених извора у укупним приходима имају заводи за јавно здравље (47,80%), РХ центри (40,50%) и апотеке (35,73%).

Здравствене установе у оквиру наведених група здравствених установа, поред прихода остварених по основу лечења осигураних лица, остварују и тржишне приходе, што утиче на висок проценат учешћа сопствених прихода у укупним приходима.

8.4. Расходи и издаци финансирани из сопствених прихода здравствених установа

(у 000 динара)

ТИП УСТАНОВЕ	УКУПНИ РАСХОДИ И ИЗДАЦИ	ТЕКУЋИ РАСХОДИ (400000)	РАСХОДИ ЗА ЗАПО-СЛЕНЕ (410000)	КОРИ-ШЋЕЊЕ УСЛУГА И РОБА (420000)	ОСТАЛИ РАСХОДИ	ИЗДАЦИ ЗА НЕФИНА-НСИЈСКУ ИМОВИНУ (500000)	ИЗДАЦИ ЗА ОТПЛАТУ ГЛАВНИЦЕ И НАБАВКУ ФИН. ИМОВИНЕ (600000)
	1	2	3	4	5	6	7
АПОТЕКЕ	10.300.839	3.543.095	2.599.783	835.492	107.820	6.757.744	
ДОМОВИ ЗДРАВЉА	3.390.891	2.218.670	1.381.146	625.144	212.380	1.169.454	2.767
ЗАВОДИ	617.102	559.193	286.299	222.636	50.258	57.467	442
ЗАВОДИ ЗА ЈАВНО ЗДРАВЉЕ	2.498.315	2.245.698	1.128.548	952.878	164.272	227.622	24.995
ЗДРАВСТВЕНИ ЦЕНТРИ	242.978	226.548	91.752	34.773	100.023	15.322	1.108
ИНСТИТУТИ	1.745.090	1.528.779	622.051	773.367	133.361	216.251	60
КБЦ	207.919	164.596	62.038	68.450	34.108	43.323	
КЛИНИКЕ	400.519	370.028	222.257	126.416	21.355	30.441	50
КЛИНИЧКИ ЦЕНТРИ	1.918.085	1.655.969	725.503	773.721	156.745	260.728	1.388
ОПШТЕ И СПЕЦИЈАЛНЕ БОЛНИЦЕ	978.025	804.682	374.372	366.465	63.845	168.358	4.985
РХ ЦЕНТРИ	2.776.472	2.291.759	907.911	1.153.155	230.693	349.802	134.911
ИНСТИТУТ/ЗАВОДИ ЗА ТРАНСФУЗИЈУ	185.921	167.455	90.298	67.484	9.673	18.327	139
УКУПНО	25.262.156	15.776.472	8.491.958	5.999.981	1.284.533	9.314.839	170.845

Расходи, издаци за нефинансијску имовину и издаци за отплату главнице и набавку финансијске имовине, финансирани из сопствених прихода, према исказаним

подацима здравствених установа из Плана мреже здравствених установа, износе 25.262,16 милиона динара.

Највеће расходе финансиране из сопствених прихода имају апотеке (10.300,84 милиона динара), домови здравља (3.390,89 милиона динара), РХ центри (2.776,47 милиона динара) и заводи за јавно здравље 2.498,32 милиона динара.

****

У наредном периоду Фонд ће предузети све неопходне мере и активности у циљу:

1. активног учешћа у процесу настављања реформе у области здравственог осигурања;
2. унапређења обавештавања осигураних лица о правима из здравственог осигурања и начину остваривања тих права;
3. наставка спровођења поступака централизованих јавних набавки којима се уствaрују уштеде које омогућавају проширење права из области здравствене заштите;
4. замене постојећих исправа здравственог осигурања у законском року уз издавање бесплатних исправа најугроженијим категоријама становништва;
5. континуиране контроле наменског трошења средстава у здравственим установама, као и контроле у вези са остваривањем права из обавезног здравственог осигурања;
6. обезбеђивања доследне примене закона;
7. измирења обавеза према осигураним лицима, здравственим установама и другим добављачима у законском року.

56016.01/53